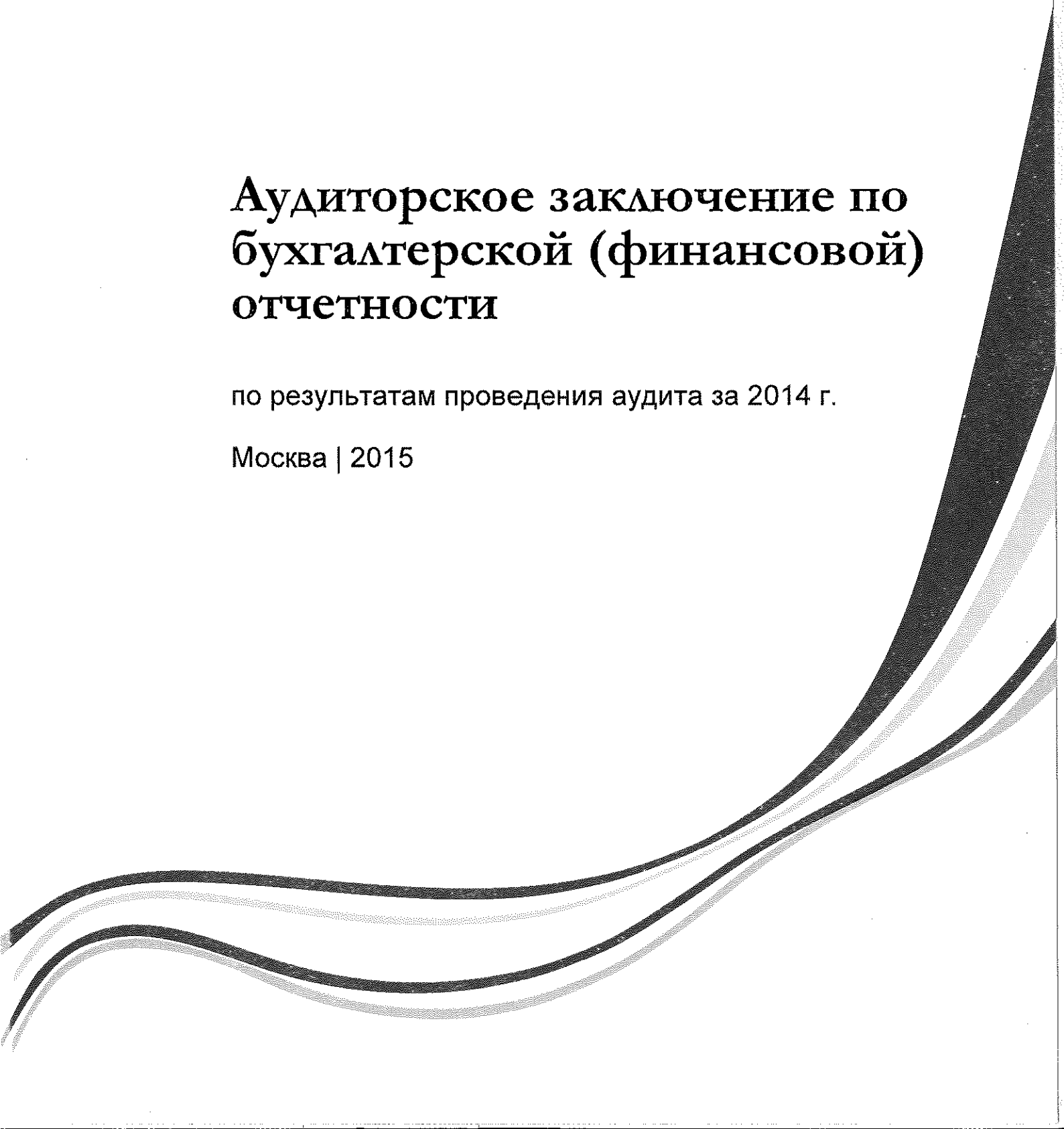


Общество с ограниченной ответственностью  
«Газпромтранс»

# Аудиторское заключение по бухгалтерской (финансовой) отчетности

по результатам проведения аудита за 2014 г.

Москва | 2015





## Аудиторское заключение

Участнику  
общества с ограниченной ответственностью  
«Газпромтранс»

### **Аудируемое лицо**

#### **Наименование:**

Общество с ограниченной ответственностью «Газпромтранс» (далее – ООО «Газпромтранс»).

#### **Место нахождения:**

117997, г. Москва, ул. Наметкина, д.16.

#### **Государственная регистрация:**

Зарегистрировано Инспекцией Министерства Российской Федерации по налогам и сборам №28 по Юго-Западному административному округу г. Москвы 24 июля 2002 г., свидетельство: серия 77 № 001422094. Внесено в Единый государственный реестр юридических лиц 24 июля 2002 г. за основным государственным номером 1027728000871.

### **Аудитор**

#### **Наименование:**

Общество с ограниченной ответственностью «Финансовые и бухгалтерские консультанты» (ООО «ФБК»).

#### **Место нахождения:**

101990, г. Москва, ул. Мясницкая, д. 44/1, стр. 2АБ.

#### **Государственная регистрация:**

Зарегистрировано Московской регистрационной палатой 15 ноября 1993 г., свидетельство: серия ЮЗ 3 № 484.583 РП. Внесено в Единый государственный реестр юридических лиц 24 июля 2002 г. за основным государственным номером 1027700058286.

#### **Членство в саморегулируемой организации аудиторов:**

Некоммерческое партнерство «Аудиторская палата России».

#### **Номер в реестре аудиторских организаций саморегулируемой организации аудиторов:**

Свидетельство о членстве в некоммерческом партнерстве «Аудиторская палата России» № 5353, ОРНЗ – 10201039470.

Мы провели аудит прилагаемой бухгалтерской (финансовой) отчетности организации ООО «Газпромтранс», состоящей из бухгалтерского баланса по состоянию на 31 декабря 2014 года, отчета о финансовых результатах, отчета об изменениях капитала и отчета о движении денежных средств за 2014 год, иных приложений к бухгалтерскому балансу и отчету о финансовых результатах.

### **Ответственность аудируемого лица за бухгалтерскую (финансовую) отчетность**

Руководство аудируемого лица несет ответственность за составление и достоверность указанной бухгалтерской (финансовой) отчетности в соответствии с российскими правилами составления бухгалтерской (финансовой) отчетности и за систему внутреннего контроля, необходимую для составления бухгалтерской (финансовой) отчетности, не содержащей существенных искажений вследствие недобросовестных действий или ошибок.

### **Ответственность аудитора**

Наша ответственность заключается в выражении мнения о достоверности бухгалтерской (финансовой) отчетности на основе проведенного нами аудита. Мы проводили аудит в соответствии с федеральными стандартами аудиторской деятельности. Данные стандарты требуют соблюдения применимых этических норм, а также планирования и проведения аудита таким образом, чтобы получить достаточную уверенность в том, что бухгалтерская (финансовая) отчетность не содержит существенных искажений.

Аудит включал проведение аудиторских процедур, направленных на получение аудиторских доказательств, подтверждающих числовые показатели в бухгалтерской (финансовой) отчетности и раскрытие в ней информации. Выбор аудиторских процедур является предметом нашего суждения, которое основывается на оценке риска существенных искажений, допущенных вследствие недобросовестных действий или ошибок. В процессе оценки данного риска нами рассмотрена система внутреннего контроля, обеспечивающая составление и достоверность бухгалтерской (финансовой) отчетности с целью выбора соответствующих аудиторских процедур, но не с целью выражения мнения об эффективности системы внутреннего контроля. Аудит также включал оценку надлежащего характера применяемой учетной политики и обоснованности оценочных показателей, полученных руководством аудируемого лица, а также оценку представления бухгалтерской (финансовой) отчетности в целом.

Мы полагаем, что полученные в ходе аудита аудиторские доказательства дают достаточные основания для выражения мнения о достоверности бухгалтерской (финансовой) отчетности.

### **Мнение**

По нашему мнению, бухгалтерская (финансовая) отчетность отражает достоверно во всех существенных отношениях финансовое положение организации ООО «Газпромтранс» по состоянию на 31 декабря 2014 года, результаты ее финансово-хозяйственной деятельности и движение денежных средств за 2014 год в соответствии с установленными правилами составления бухгалтерской (финансовой) отчетности.

### **Прочие сведения**

Бухгалтерская (финансовая) отчетность организации ООО «Газпромтранс» за период с 1 января по 31 декабря 2013 г. включительно была проверена другим аудитором (ООО «ПРИМА аудит. Группа ПРАУД»), аудиторское заключение которого датировано 25 марта 2014 г. и содержит немодифицированное мнение.



*С.М. Шапигузов*  
Президент ООО «ФБК»

С.М. Шапигузов

На основании Устава,

квалификационный аттестат аудитора

01-001230, ОРНЗ 29501041926

Дата аудиторского заключения

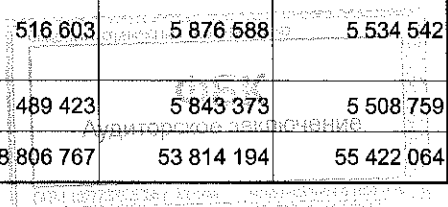
«27» февраля 2015 года

# Бухгалтерский баланс


на 31 декабря 2014 года

	Форма по ОКУД	Коды 0710001
	Дата (число, месяц, год)	31 / 12 / 2014
Организация ООО "Газпромтранс"	по ОКПО	58718274
Идентификационный номер налогоплательщика	ИНН	7728262893
Вид экономической деятельности Транспортно-экспедиторские услуги	по ОКВЭД	60.10
Организационно-правовая форма / форма собственности Общество с ограниченной ответственностью	по ОКОПФ/ОКФС	65/16
Единица измерения: тыс.руб.	по ОКЕИ	384
Местонахождение (адрес)  117997, г. Москва, ул. Наметкина, д. 16		

Пояснения	Наименование показателя	Код строки	На 31.12.2014г.	На 31.12.2013г.	На 31.12.2012г.
<b>АКТИВ</b>					
<b>I. ВНЕОБОРОТНЫЕ АКТИВЫ</b>					
1.1,1.2 1.3	Нематериальные активы, в т.ч.	1110	25	27	30
	права на объекты интеллектуальной собственности	1111	25	27	30
	деловая репутация	1112	-	-	-
	прочие	1119	-	-	-
1.4	Результаты исследований и разработок	1120	2 113	993	-
	Нематериальные поисковые активы	1130	-	-	-
	Материальные поисковые активы	1140	-	-	-
2; П-9;23	Основные средства, в т.ч.	1150	48 222 092	47 890 608	49 828 844
2.1	Объекты основных средств, в т.ч.	1151	14 002 036	14 547 304	14 953 333
	земельные участки и объекты природопользования	1152	61 258	61 258	61 258
	здания, сооружения, машины и оборудование	1153	1 896 370	1 606 225	1 690 285
2.2; П-24	Незавершенные капитальные вложения	1154	34 220 056	33 343 304	34 875 511
	Доходные вложения в материальные ценности	1160	-	-	-
3	Финансовые вложения, в т.ч.	1170	-	-	-
	инвестиции в дочерние общества	1171	-	-	-
	инвестиции в зависимые общества	1172	-	-	-
	инвестиции в другие организации	1173	-	-	-
	займы, предоставленные организациям на срок более 12 месяцев	1174	-	-	-
	Отложенные налоговые активы	1180	65 934	45 978	58 648
П-10;13;25;26	Прочие внеоборотные активы, в т.ч.	1190	516 603	5 876 588	5 534 542
	налог на добавленную стоимость по приобретенным ценностям	1192	489 423	5 843 373	5 508 759
	<b>Итого по разделу I</b>	<b>1100</b>	<b>48 806 767</b>	<b>53 814 194</b>	<b>55 422 064</b>



Пояснения	Наименование показателя	Код строки	На 31.12.2014г.	На 31.12.2013г.	На 31.12.2012г.
<b>АКТИВ</b>					
<b>II. ОБОРОТНЫЕ АКТИВЫ</b>					
4; П-11;12	Запасы, в т.ч.	1210	571 920	808 067	588 197
	сырье, материалы и другие аналогичные ценности	1211	571 920	808 067	588 197
	затраты в незавершенном производстве	1213	-	-	-
	готовая продукция и товары для перепродажи	1214	-	-	-
	товары отгруженные	1215	-	-	-
П-26	Налог на добавленную стоимость по приобретенным ценностям	1220	6 011 783	1 628 168	1 496 750
5.1,5.2; П-14;27	Дебиторская задолженность, в т.ч.	1230	9 131 710	8 729 259	10 558 200
	Дебиторская задолженность (платежи по которой ожидаются более чем через 12 месяцев после отчетной даты), в т.ч.	1231	145 234	218 735	188 879
	покупатели и заказчики	1232	-	-	-
	авансы выданные	1233	113 261	113 096	112 936
	прочие дебиторы	1234	31 973	105 639	75 943
	Дебиторская задолженность (платежи по которой ожидаются в течение 12 месяцев после отчетной даты), в т.ч.	1235	8 986 476	8 510 524	10 369 321
	покупатели и заказчики	1236	4 850 094	3 973 689	4 915 876
	задолженность участников (учредителей) по взносам в уставный капитал	1237	-	-	-
	авансы выданные	1238	2 301 441	2 018 203	2 163 784
	прочие дебиторы	1239	1 834 941	2 518 632	3 289 661
3	Финансовые вложения (за исключением денежных эквивалентов), в т.ч.	1240	-	-	-
	займы, предоставленные на срок менее 12 мес.	1241	-	-	-
П-15	Денежные средства и денежные эквиваленты, в т.ч.	1250	2 631 560	240 362	752 485
	касса	1251	1 055	714	390
	расчетные счета	1252	2 612 622	198 489	549 326
	валютные счета	1253	17 883	41 159	202 769
	прочие денежные средства и их эквиваленты	1259	-	-	-
П-13	Прочие оборотные активы, в т.ч.	1260	5 123	7 403	7 651
	<b>Итого по разделу II</b>	1200	18 352 096	11 413 259	13 403 283
	<b>БАЛАНС</b>	1600	67 158 863	65 227 453	68 825 347



Пояснения	Наименование показателя	Код строки	На 31.12.2014г.	На 31.12.2013г.	На 31.12.2012г.
<b>ПАССИВ</b>					
<b>III. КАПИТАЛ И РЕЗЕРВЫ</b>					
П-16:28	Уставный капитал (складочный капитал, уставной фонд, вклады товарищей)	1310	7 176 044	7 176 044	7 176 044
	Собственные акции, выкупленные у акционеров	1320	-	-	-
	Переоценка внеоборотных активов	1340	9 436 353	9 339 180	9 351 272
	Добавочный капитал (без переоценки)	1350	-	-	-
	Резервный капитал	1360	317 907	317 907	317 907
	Нераспределенная прибыль (непокрытый убыток)	1370	(698 940)	271 039	808 868
	Фонд социальной сферы государственной	1380	-	-	-
	<b>Итого по разделу III</b>	<b>1300</b>	<b>16 231 364</b>	<b>17 104 170</b>	<b>17 654 091</b>
<b>IV. ДОЛГОСРОЧНЫЕ ОБЯЗАТЕЛЬСТВА</b>					
	Заемные средства, в т.ч.	1410	-	-	-
	кредиты банков, подлежащие погашению более чем через 12 месяцев после отчетной даты	1411	-	-	-
	займы, подлежащие погашению более чем через 12 месяцев после отчетной даты	1412	-	-	-
	Отложенные налоговые обязательства	1420	428 579	406 234	351 992
7; П-18:29	Оценочные обязательства	1430	-	-	-
	Прочие обязательства, в т.ч.	1450	3 867 863	38 633 162	36 325 988
	векселя к уплате	1451	-	-	-
	задолженность по инвестиционному взносу	1452	3 867 863	38 633 162	36 325 988
	<b>Итого по разделу IV</b>	<b>1400</b>	<b>4 296 442</b>	<b>39 039 396</b>	<b>36 677 980</b>
<b>V. КРАТКОСРОЧНЫЕ ОБЯЗАТЕЛЬСТВА</b>					
П-17:30	Заемные средства, в т.ч.	1510	1 600 000	533 500	-
	кредиты банков, подлежащие погашению в течение 12 месяцев после отчетной даты	1511	-	533 500	-
	займы, подлежащие погашению в течение 12 месяцев после отчетной даты	1512	1 600 000	-	-
	текущая часть долгосрочных кредитов и займов	1513	-	-	-
5.3,5.4 П-33	Кредиторская задолженность, в т.ч.	1520	44 243 200	7 838 039	13 885 271
	поставщики и подрядчики	1521	1 936 930	3 539 397	5 141 307
	задолженность перед персоналом организации	1522	126 637	157 105	134 202
	задолженность перед государственными внебюджетными фондами	1523	48 152	48 066	42 599
	задолженность по налогам и сборам	1524	108 220	110 071	99 558
	прочие кредиторы, в т.ч.	1525	42 023 261	3 983 400	7 315 411
	векселя к уплате	1526	-	-	-
	авансы полученные	1527	3 408 868	1 784 581	2 834 042
	другие расчеты	1528	38 614 393	2 198 819	4 481 369
	задолженность перед участниками (учредителями) по выплате доходов	1529	-	-	1 152 194
	Доходы будущих периодов	1530	-	-	-
7; П-18:38	Оценочные обязательства	1540	787 857	712 348	608 005
	Прочие обязательства	1550	-	-	-
	<b>Итого по разделу V</b>	<b>1500</b>	<b>46 631 057</b>	<b>9 083 887</b>	<b>14 493 276</b>
	<b>БАЛАНС</b>	<b>1700</b>	<b>67 158 863</b>	<b>65 227 453</b>	<b>68 825 347</b>

Руководитель

(подпись)

В.А. Тюрин

(расшифровка подписи)

Главный бухгалтер


(подпись)

А.Е. Абдульманова

(расшифровка подписи)

" 27 "

2015 г.



**Отчет о финансовых результатах  
за 2014 год**

Организация ООО "Газпромтранс"

Идентификационный номер налогоплательщика

Вид экономической деятельности Транспортно-экспедиторские услуги

Организационно-правовая форма / форма собственности

Общество с ограниченной ответственностью

Единица измерения: тыс.руб.

Форма по ОКУД

Дата (число, месяц, год)

по ОКПО

ИНН

по ОКВЭД

по ОКОПФ/ОКФС

по ОКЕИ

КОДЫ

0710002

31 / 12 / 2014

58718274

7728262893

60.10

65/16

384


Пояснения	Наименование показателя	Код строки	за 2014 год	за 2013 год
	<b>Выручка</b>	2110	36 739 116	32 683 422
	транспортно-экспедиторские услуги	2111	36 141 405	32 125 680
	предоставление имущества в аренду	2112	553 298	482 328
		2113	-	-
		2114	-	-
		2115	-	-
		2116	-	-
		2117	-	-
	прочее	2118	44 413	75 414
6	<b>Себестоимость продаж</b>	2120	(36 447 419)	(32 616 944)
	транспортно-экспедиторские услуги	2121	(36 229 055)	(32 405 003)
	предоставление имущества в аренду	2122	(133 460)	(143 235)
		2123	-	-
		2124	-	-
		2125	-	-
		2126	-	-
		2127	-	-
	прочее	2128	(84 904)	(68 706)
	<b>Валовая прибыль (убыток)</b>	2100	291 697	66 478
	Коммерческие расходы	2210	-	-
6; П-34	Управленческие расходы	2220	(2 099 816)	(2 088 454)
	<b>Прибыль(убыток) от продаж</b>	2200	(1 808 119)	(2 021 976)
	Доходы от участия в других организациях	2310	-	-
	Проценты к получению	2320	24 063	19 445
	Проценты к уплате	2330	(80 641)	(18 829)

Аудиторское заключение  
ОБЩЕСТВО С ОГРАНИЧЕННОЙ ОТВЕТСТВЕННОСТЬЮ  
"АУДИТОРСКОЕ БУХГАЛТЕРСКОЕ ОБЩЕСТВО С ОГРАНИЧЕННОЙ ОТВЕТСТВЕННОСТЬЮ"

7



Пояснения	Наименование показателя	Код строки	за 2014 год	за 2013 год
П-35	Прочие доходы	2340	3 980 629	8 831 935
П-35	Прочие расходы	2350	(3 084 958)	(7 309 577)
	Расходы, связанные с реорганизацией	2360	-	-
П-32	<b>Прибыль (убыток) до налогообложения</b>	2300	(969 026)	(499 002)
П-32	<b>Налог на прибыль, в т.ч.:</b>	2405	(13 083)	15 095
П-32	текущий налог на прибыль	2410	(16 416)	(36 572)
П-32	налог на прибыль прошлых лет	2411	3 333	51 667
	в т.ч. из стр. 2405			
П-32	постоянные налоговые обязательства (активы)	2421	209 271	151 724
П-32	Изменение отложенных налоговых обязательств	2430	(22 345)	(54 215)
П-32	Изменение отложенных налоговых активов	2450	19 962	(12 804)
П-32	Прочие	2460	1	(258)
П-32	Перераспределение налога на прибыль внутри КГН	2465	800	1 263
П-32	<b>Чистая прибыль (убыток)</b>	2400	(983 691)	(549 921)



Пояснения	Наименование показателя	Код строки	за 2014 год	за 2013 год
	СПРАВОЧНО:			
	Результат от переоценки внеоборотных активов, не включаемый в чистую прибыль (убыток) периода	2510	110 885	-
	Результат от прочих операций, не включаемый в чистую прибыль (убыток) периода	2520	-	-
	Совокупный финансовый результат периода	2500	(872 806)	(549 921)
	Базовая прибыль (убыток) на акцию	2900	-	-
	Разводненная прибыль (убыток) на акцию	2910	-	-

Руководитель

*[Handwritten signature]*  
 \_\_\_\_\_  
 (подпись)

В.А. Тюрин

(расшифровка подписи)


Главный бухгалтер

*[Handwritten signature]*  
 \_\_\_\_\_  
 (подпись)

А.Т. Абдулманова

(расшифровка подписи)

" 27 " февраля 2015 г.




**Отчет об изменениях капитала  
за 2014 год**

Организация ООО "Газпромтранс"  
Идентификационный номер налогоплательщика  
Вид экономической деятельности Транспортно-экспедиторские услуги  
Организационно-правовая форма / форма собственности  
Общество с ограниченной ответственностью  
Единица измерения: тыс.руб.


КОДЫ
Форма по ОКУД 0710003
Дата (число,месяц,год) 31 / 12 / 2014
по ОКПО 58 718 274
ИНН 7728 262 893
по ОКВЭД 60.10
по ОКОПФ/ОКФС 65/16
по ОКЕИ 384

**1. Движение капитала**

Наименование показателя	Код строки	Уставный капитал	Собственные акции, выкупленные у акционеров	Добавочный капитал	Резервный капитал	Нераспределенная прибыль (непокрытый убыток)	Фонд социальной сферы государственной	Итого
<b>Величина капитала на 31 декабря 2012 г.</b>	3100	7 176 044	-	9 351 272	317 907	808 868	-	17 654 091
<b>За 2013 год</b>								
<b>Увеличение капитала - всего, в том числе:</b>	3210	-	-	-	-	-	-	-
чистая прибыль	3211	X	X	X	X	-	X	-
переоценка имущества	3212	X	X	-	X	-	-	-
доходы, относящиеся непосредственно на увеличение капитала	3213	X	X	-	X	-	X	-
дополнительный выпуск акций	3214	-	X	-	X	X	X	-
увеличение номинальной стоимости акций	3215	-	X	-	X	-	X	-
реорганизация юридического лица	3216	-	-	-	-	-	-	-
выкуп собственных акций	3217	X	-	X	X	X	X	-
прочее	3219	-	-	-	-	-	X	-
<b>Уменьшение капитала - всего, в том числе:</b>	3220	-	-	-	-	(549 921)	-	(549 921)
убыток	3221	X	X	X	X	(549 921)	X	(549 921)
переоценка имущества	3222	X	X	-	X	-	-	-
расходы, относящиеся непосредственно на уменьшение капитала	3223	X	X	X	X	-	-	-
уменьшение номинальной стоимости акций	3224	-	X	X	X	-	X	-
уменьшение количества акций	3225	-	-	X	X	X	X	-
реорганизация юридического лица	3226	-	-	-	-	-	-	-
дивиденды	3227	X	X	X	X	-	X	-
прочее	3229	-	-	-	-	-	X	-




Наименование показателя	Код строк и	Уставный капитал	Собственные акции, выкупленные у акционеров	Добавочный капитал	Резервный капитал	Нераспределенная прибыль (непокрытый убыток)	Фонд социальной сферы государственной	Итого
Изменение добавочного капитала	3230	X	X	(12 092)	X	12 092	X	-
Изменение резервного капитала	3240	X	X	X	-	-	X	-
<b>Величина капитала на 31 декабря 2013 г.</b>	3200	7 176 044	-	9 339 180	317 907	271 039	-	17 104 170
<b>За 2014 год</b>								
<b>Увеличение капитала - всего, в том числе:</b>	3310	-	-	110 885	-	-	-	110 885
чистая прибыль	3311	X	X	X	X	-	X	-
переоценка имущества	3312	X	X	110 885	X	X	-	110 885
доходы, относящиеся непосредственно на увеличение капитала	3313	X	X	-	X	-	X	-
дополнительный выпуск акций	3314	-	X	-	X	X	X	-
увеличение номинальной стоимости акций	3315	-	X	-	X	-	X	-
реорганизация юридического лица	3316	-	-	-	-	-	-	-
выкуп собственных акций	3317	X	-	X	X	X	X	-
прочее	3319	-	-	-	-	-	X	-
<b>Уменьшение капитала - всего, в том числе:</b>	3320	-	-	-	-	(983 691)	-	(983 691)
убыток	3321	X	X	X	X	(983 691)	X	(983 691)
переоценка имущества	3322	X	X	-	X	X	-	-
расходы, относящиеся непосредственно на уменьшение капитала	3323	X	X	X	X	-	-	-
уменьшение номинальной стоимости акций	3324	-	X	X	X	-	X	-
уменьшение количества акций	3325	-	-	X	X	X	X	-
реорганизация юридического лица	3326	-	-	-	-	-	-	-
дивиденды	3327	X	X	X	X	-	X	-
прочее	3329	-	-	-	-	-	X	-
Изменение добавочного капитала	3330	X	X	(13 712)	X	13 712	X	-
Изменение резервного капитала	3340	X	X	X	-	-	X	-
<b>Величина капитала на 31 декабря 2014г.</b>	3300	7 176 044	-	9 436 353	317 907	(698 940)	-	16 231 364



## 2. Корректировки в связи с изменением учетной политики и исправлением ошибок

Наименование показателя	Код строки	На 31 декабря 2012г.	Изменения капитала за 2013г.		На 31 декабря 2013г.
			за счет чистой прибыли (убытка)	за счет иных факторов	
<b>Капитал - всего до корректировок</b>	3400	17 654 091	(549 921)	-	17 104 170
корректировка в связи с:					
изменением учетной политики	3410	-	-	-	-
исправлением ошибок	3420	-	-	-	-
после корректировок	3500	17 654 091	(549 921)	-	17 104 170
<b>в том числе:</b>					
<b>нераспределенная прибыль (непокрытый убыток) до корректировок</b>	3401	808 868	(549 921)	12 092	271 039
корректировка в связи с:					
изменением учетной политики	3411	-	-	-	-
исправлением ошибок	3421	-	-	-	-
после корректировок	3501	808 868	(549 921)	12 092	271 039
<b>добавочный капитал до корректировок</b>	3402	9 351 272	-	(12 092)	9 339 180
корректировка в связи с:					
изменением учетной политики	3412	-	-	-	-
исправлением ошибок	3422	-	-	-	-
после корректировок	3502	9 351 272	-	(12 092)	9 339 180
<b>резервный капитал до корректировок</b>	3403	317 907	-	-	317 907
корректировка в связи с:					
изменением учетной политики	3413	-	-	-	-
исправлением ошибок	3423	-	-	-	-
после корректировок	3503	317 907	-	-	317 907
<b>собственные акции, выкупленные у акционеров, до корректировок</b>	3404	-	-	-	-
корректировка в связи с:					
изменением учетной политики	3414	-	-	-	-
исправлением ошибок	3424	-	-	-	-
после корректировок	3504	-	-	-	-
<b>фонд социальной сферы государственной до корректировок</b>	3405	-	-	-	-
корректировка в связи с:					
изменением учетной политики	3415	-	-	-	-
исправлением ошибок	3425	-	-	-	-
после корректировок	3505	-	-	-	-



3. Чистые активы

Наименование показателя		На 31 декабря 2014г.	На 31 декабря 2013г.	На 31 декабря 2012г.
Чистые активы	3 600	16 231 364	17 104 170	17 654 091

Руководитель

*[Handwritten signature]*  
 (подпись)

В.А. Тюрин


(расшифровка подписи)

Главный бухгалтер


*[Handwritten signature]*  
 (подпись)

А.Г. Абдульманова

(расшифровка подписи)




"27" *сентября* 2015 г.




**Отчет о движении денежных средств  
за 2014 год**

	КОДЫ
Форма по ОКУД	0710004
Дата (число, месяц, год)	31 / 12 / 2014
Организация ООО "Газпромтранс"	по ОКПО 58718274
Идентификационный номер налогоплательщика	ИНН 7728262893
Вид экономической деятельности Транспортно-экспедиторские услуги	по ОКВЭД 60.10
Организационно-правовая форма / форма собственности	
Общество с ограниченной ответственностью	по ОКОПФ/ОКФС 65/16
Единица измерения: тыс.руб.	по ОКЕИ 384

Наименование показателя	Код строки	За отчетный период	За аналогичный период предыдущего года
<b>Денежные потоки от текущих операций</b>			
<b>Поступления - всего, в том числе</b>	4110	41 785 947	36 616 681
от продажи товаров, продукции, работ и услуг	4111	33 766 155	31 586 930
арендных платежей, лицензионных платежей, роялти, комиссионных и иных аналогичных платежей	4112	-	-
от перепродажи финансовых вложений	4113	-	-
прочие поступления	4119	8 019 792	5 029 751
<b>Платежи - всего, в том числе</b>	4120	(37 744 999)	(33 407 923)
поставщикам (подрядчикам) за сырье, материалы, работы, услуги	4121	(29 037 491)	(24 354 274)
в связи с оплатой труда работников	4122	(3 823 345)	(3 462 694)
процентов по долговым обязательствам	4123	(80 641)	(18 829)
налога на прибыль организаций	4124	-	-
прочие платежи	4129	(4 803 522)	(5 572 126)
<b>Сальдо денежных потоков от текущих операций</b>	4100	4 040 948	3 208 758



Наименование показателя	Код строки	За отчетный период	За аналогичный период предыдущего года
<b>Денежные потоки от инвестиционных операций</b>			
<b>Поступления - всего, в том числе</b>	4210	22 374	101 331
от продажи внеоборотных активов (кроме финансовых вложений)	4211	22 327	3 726
от продажи акций других организаций (долей участия)	4212	-	-
от возврата предоставленных займов, от продажи долговых ценных бумаг (прав требования денежных средств к другим лицам)	4213	-	-
дивидендов, процентов по долговым финансовым вложениям и аналогичных поступлений от долевого участия в других организациях	4214	-	-
от продажи поисковых активов	4215	-	-
прочие поступления	4219	47	97 605
<b>Платежи - всего, в том числе</b>	4220	(693 760)	(1 095 008)
в связи с приобретением, созданием, модернизацией, реконструкцией и подготовкой к использованию внеоборотных активов	4221	(592 989)	(930 585)
в связи с приобретением акций других организаций (долей участия)	4222	-	-
в связи с приобретением долговых ценных бумаг (прав требования денежных средств к другим лицам), предоставление займов другим лицам	4223	-	-
процентов по долговым обязательствам, включаемым в стоимость инвестиционного актива	4224	-	-
на создание/покупку поисковых активов	4225	-	-
прочие платежи	4229	(100 771)	(164 423)
<b>Сальдо денежных потоков от инвестиционных операций</b>	4200	(671 386)	(993 677)
<b>Денежные потоки от финансовых операций</b>			
<b>Поступления - всего, в том числе</b>	4310	1 600 000	720 016
получение кредитов и займов	4311	1 600 000	720 000
денежных вкладов собственников (участников)	4312	-	-
от выпуска акций, увеличения долей участия	4313	-	-
от выпуска облигаций, векселей и других долговых ценных бумаг и др.	4314	-	-
прочие поступления	4319	-	16





Наименование показателя	Код строки	За отчетный период	За аналогичный период предыдущего года
<b>Платежи - всего, в том числе</b>	4320	(2 545 382)	(3 445 351)
собственникам (участникам) в связи с выкупом у них акций (долей участия) организации или их выходом из состава участников	4321	-	-
на уплату дивидендов и иных платежей по распределению прибыли в пользу собственников (участников)	4322	-	(1 152 194)
в связи с погашением (выкупом) векселей и других долговых ценных бумаг, возврат кредитов и займов	4323	(533 500)	(186 500)
прочие платежи	4329	(2 011 882)	(2 106 657)
<b>Сальдо денежных потоков от финансовых операций</b>	4300	(945 382)	(2 725 335)
<b>Сальдо денежных потоков за отчетный период</b>	4400	2 424 180	(510 254)
<b>Остаток денежных средств и денежных эквивалентов на начало отчетного периода</b>	4450	240 362	752 485
<b>Остаток денежных средств и денежных эквивалентов на конец отчетного периода</b>	4500	2 631 560	240 362
<b>Величина влияния изменений курса иностранной валюты по отношению к рублю</b>	4490	(32 982)	(1 869)

Руководитель

Главный бухгалтер

(подпись)

(расшифровка подписи)



(подпись)

(расшифровка подписи)

В.А. Тюрин

А.Г. Абдульманова

" 27 " февраля 2015 г.



ПОЯСНЕНИЯ К БУХГАЛТЕРСКОМУ БАЛАНСУ И ОТЧЕТУ О ФИНАНСОВЫХ РЕЗУЛЬТАТАХ

0710005 с.1


1. Нематериальные активы и расходы на научно-исследовательские, опытно-конструкторские и технологические работы (НИОКР)

1.1 Наличие и движение нематериальных активов

Наименование показателя	Код строки	Период	Изменения за период									
			На начало года					На конец периода				
			первоначальная стоимость	накопленная амортизация и убытки от обесценения	поступило	выбыло	начислено амортизации	убыток от обесценения	переоценка	первоначальная стоимость	накопленная амортизация и убытки от обесценения	первоначальная стоимость
Нематериальные активы - всего	5100 5110	за 2014г. за 2013г.	41 41	(14) (11)	- -	- -	- -	(2) (3)	- -	- -	41 41	(16) (14)
в том числе:												
Объекты интеллектуальной собственности (исключительные права на результаты интеллектуальной собственности)	5101	за 2014г.	41	(14)	-	-	-	(2)	-	-	41	(16)
	5111	за 2013г.	41	(11)	-	-	-	(3)	-	-	41	(14)
Деловая репутация	5102	за 2014г.	-	-	-	-	-	-	-	-	-	-
	5112	за 2013г.	-	-	-	-	-	-	-	-	-	-
Прочие	5104	за 2014г.	-	-	-	-	-	-	-	-	-	-
	5114	за 2013г.	-	-	-	-	-	-	-	-	-	-

1.2 Первоначальная стоимость нематериальных активов, созданных самой организацией

Наименование показателя	Код строки	на 31 декабря 2014 г.	на 31 декабря 2013 г.	на 31 декабря 2012 г.
		32	32	32
в том числе:				
Объекты интеллектуальной собственности (исключительные права на результаты интеллектуальной собственности)	5121	32	32	32
Прочие	5129	-	-	-




## 1.3 Нематериальные активы с полностью погашенной стоимостью

Наименование показателя	Код строки	на 31 декабря 2014 г.	на 31 декабря 2013 г.	на 31 декабря 2012 г.
Всего	5130	-	-	-
в том числе:				
Объекты интеллектуальной собственности (исключительные права на результаты интеллектуальной собственности)	5131	-	-	-
Деловая репутация	5138	-	-	-
прочие	5139	-	-	-

## 1.4 Наличие и движение результатов НИОКР


Наименование показателя	Код строки	Период	На начало года		Изменения за период			На конец периода	
			первоначальная стоимость	часть стоимости, списанной на расходы	поступило	выбыло	часть стоимости, списанной на расходы	первоначальная стоимость	часть стоимости, списанной на расходы
НИОКР - всего	5140	за 2014г.	-	-	2 047	-	-	2 047	(170)
	5150	за 2013г.	-	-	-	-	-	-	-



18

## 1.5 Незаконченные и неоформленные НИОКР и незаконченные операции по приобретению нематериальных активов

Наименование показателя	Код строки	Период	На начало года	Изменения за период			На конец периода
				Затраты за период	Списано затрат как не давших положительного результата	Принято к учету в качестве нематериальных активов или НИОКР	
Затраты по незаконченным исследованиям и разработкам - всего	5160	за 2014г.	993	1 501	(211)	(2 047)	236
	5170	за 2013г.	-	993	-	-	993
Незаконченные операции по приобретению нематериальных активов - всего	5180	за 2014г.	-	-	-	-	-
	5190	за 2013г.	-	-	-	-	-



## 2. Основные средства

### 2.1 Наличие и движение основных средств

Наименование показателя	Код строки	Период	На начало года		Поступило	Выбыло объектов		Изменения за период				На конец периода			
			первоначальная стоимость	накопленная амортизация		первоначальная стоимость	накопленная амортизация	начислено амортизации	Переклассификация		Переоценка		первоначальная стоимость	накопленная амортизация	
									первоначальная стоимость	накопленная амортизация	первоначальная стоимость	накопленная амортизация			
Основные средства (без учета доходных вложений в материальные ценности) - всего	5200	за 2014г.	30 277 621	(15 730 317)	573 174	(129 841)	102 019	-	(1 216 748)	-	-	383 600	(257 472)	31 104 564	(17 102 518)
	5210	за 2013г.	29 622 181	(14 668 848)	782 185	(126 745)	97 119	-	(1 158 568)	-	-	-	-	30 277 621	(15 730 317)
в том числе:															
магистральные трубопроводы	5201	за 2014г.	-	-	-	-	-	-	-	-	-	-	-	-	-
	5211	за 2013г.	-	-	-	-	-	-	-	-	-	-	-	-	-
скважины	5202	за 2014г.	-	-	-	-	-	-	-	-	-	-	-	-	-
	5212	за 2013г.	-	-	-	-	-	-	-	-	-	-	-	-	-
машины и оборудование	5203	за 2014г.	867 680	(461 944)	115 095	(21 168)	21 068	(93 778)	(93 778)	25 544	(5 610)	-	-	987 161	(540 284)
	5213	за 2013г.	791 539	(414 935)	120 522	(46 627)	36 610	(82 206)	(82 206)	2 256	(1 413)	-	-	867 680	(461 944)
здания, дороги, прочие сооружения произв. назначения	5204	за 2014г.	2 401 876	(1 201 397)	256 093	(460)	460	(132 544)	(132 544)	(17 735)	17 052	383 600	(257 472)	3 023 374	(1 573 901)
	5214	за 2013г.	2 376 385	(1 069 846)	43 604	(17 195)	6 718	(138 863)	(138 863)	(918)	594	-	-	2 401 876	(1 201 397)
прочие ОС	5205	за 2014г.	27 008 055	(14 065 976)	201 986	(108 213)	80 491	(990 426)	(990 426)	(7 809)	(11 442)	-	-	27 084 019	(14 988 353)
	5215	за 2013г.	26 454 257	(13 184 067)	618 059	(62 923)	53 791	(937 519)	(937 519)	(1 336)	819	-	-	27 008 055	(14 066 976)
Учено в составе доходных вложений в материальные ценности - всего	5220	за 2014г.	-	-	-	-	-	-	-	-	-	-	-	-	-
	5230	за 2013г.	-	-	-	-	-	-	-	-	-	-	-	-	-
в том числе:															
магистральные трубопроводы	5221	за 2014г.	-	-	-	-	-	-	-	-	-	-	-	-	-
	5231	за 2013г.	-	-	-	-	-	-	-	-	-	-	-	-	-
скважины	5222	за 2014г.	-	-	-	-	-	-	-	-	-	-	-	-	-
	5232	за 2013г.	-	-	-	-	-	-	-	-	-	-	-	-	-
машины и оборудование	5223	за 2014г.	-	-	-	-	-	-	-	-	-	-	-	-	-
	5233	за 2013г.	-	-	-	-	-	-	-	-	-	-	-	-	-
здания, дороги, прочие сооружения произв. назначения	5224	за 2014г.	-	-	-	-	-	-	-	-	-	-	-	-	-
	5234	за 2013г.	-	-	-	-	-	-	-	-	-	-	-	-	-
прочие ОС	5225	за 2014г.	-	-	-	-	-	-	-	-	-	-	-	-	-
	5235	за 2013г.	-	-	-	-	-	-	-	-	-	-	-	-	-

Итого


20

## 2.2 Незавершенные капитальные вложения

Наименование показателя	Код строки	Период	На начало года	Изменения за период				На конец периода
				затраты за период	списано	принято к учету в качестве ОС или увеличена стоимость	прочие изменения	
Незавершенное строительство и незаконченные операции по приобретению, модернизации и т.п. основных средств - всего	5240	за 2014г.	33 343 304	1 886 147	-	(480 631)	(528 764)	34 220 056
	5250	за 2013г.	34 875 511	3 438 996	-	(769 882)	(4 201 321)	33 343 304
в том числе:								
незавершенное строительство	5241	за 2014г.	33 136 344	1 885 503	-	(480 631)	(528 120)	34 013 096
	5251	за 2013г.	34 668 551	3 436 731	-	(769 882)	(4 199 056)	33 136 344
оборудование к установке	5242	за 2014г.	206 960	644	-	-	(644)	206 960
	5252	за 2013г.	206 960	2 265	-	-	(2 265)	206 960

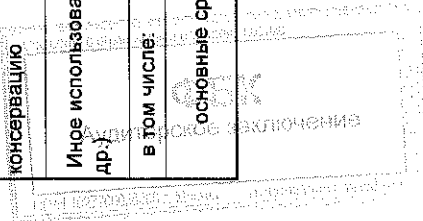
## 2.3 Изменение стоимости основных средств в результате достройки, дооборудования, реконструкции и частичной ликвидации

Наименование показателя	Код строки	за 2014г.	за 2013г.
Увеличение стоимости объектов основных средств в результате достройки, дооборудования, реконструкции - всего	5260	191 837	27 572
в том числе:			
магистральные трубопроводы	5261	-	-
скважины	5262	-	-
машины и оборудование	5263	644	6 090
здания и дороги	5264	17 204	-
прочие ОС	5265	173 989	21 482
Уменьшение стоимости объектов основных средств в результате частичной ликвидации - всего	5270	(391)	(310)
в том числе:			
магистральные трубопроводы	5271	-	-
скважины	5272	-	-
машины и оборудование	5273	-	-
здания и дороги	5274	-	-
прочие ОС	5275	(391)	(310)



## 2.4 Иное использование объектов основных средств

Наименование показателя	Код строки	на 31 декабря 2014г.	на 31 декабря 2013г.	на 31 декабря 2012г.
Переданные в аренду основные средства, числящиеся на балансе	5280	235 138	226 098	252 674
Переданные в аренду основные средства, числящиеся за балансом	5281	-	-	-
Полученные в аренду основные средства, числящиеся на балансе	5282	-	-	-
Полученные в аренду основные средства, числящиеся за балансом	5283	192 365 760	166 998 787	152 537 276
Объекты недвижимости, принятые в эксплуатацию и фактически используемые, находящиеся в процессе государственной регистрации	5284	258 376	108 653	268 927
Основные средства, переведенные на консервацию	5285	3 323	3 323	2 827
Иное использование основных средств (залог и др.)	5286			
в том числе:				
основные средства, переданные в залог	5287	-	-	-




**3. Финансовые вложения**  
**3.1 Наличие и движение финансовых вложений**

Наименование показателя	Код строки	Период	На начало года		Поступило	Изменения за период			Текущей рыночной стоимости (убытков от обесценения)	На конец периода
			первоначальная стоимость	накопленная корректировка		выбыло (погашено)	накопленная корректировка	расчислено процентов (включая доведение первоначальной стоимости до номинальной)		
Долгосрочные финансовые вложения - всего	5301	за 2014г.	-	-	-	-	-	-	-	-
	5311	за 2013г.	-	-	-	-	-	-	-	-
инвестиции, в том числе:	5302	за 2014г.	-	-	-	-	-	-	-	-
	5312	за 2013г.	-	-	-	-	-	-	-	-
инвестиции в дочерние общества	53021	за 2014г.	-	-	-	-	-	-	-	-
	53121	за 2013г.	-	-	-	-	-	-	-	-
инвестиции в зависимые общества	53022	за 2014г.	-	-	-	-	-	-	-	-
	53122	за 2013г.	-	-	-	-	-	-	-	-
инвестиции в другие организации	53023	за 2014г.	-	-	-	-	-	-	-	-
	53123	за 2013г.	-	-	-	-	-	-	-	-
прочие долгосрочные финансовые вложения, в том числе:	5303	за 2014г.	-	-	-	-	-	-	-	-
	5313	за 2013г.	-	-	-	-	-	-	-	-
займы, предоставленные организациями на срок более 12 мес.	53031	за 2014г.	-	-	-	-	-	-	-	-
	53131	за 2013г.	-	-	-	-	-	-	-	-
совместная деятельность	53032	за 2014г.	-	-	-	-	-	-	-	-
	53132	за 2013г.	-	-	-	-	-	-	-	-
векселя третьих лиц	53033	за 2014г.	-	-	-	-	-	-	-	-
	53133	за 2013г.	-	-	-	-	-	-	-	-
долгосрочные депозиты	53034	за 2014г.	-	-	-	-	-	-	-	-
	53134	за 2013г.	-	-	-	-	-	-	-	-
облигации	53035	за 2014г.	-	-	-	-	-	-	-	-
	53135	за 2013г.	-	-	-	-	-	-	-	-
другие	53036	за 2014г.	-	-	-	-	-	-	-	-
	53136	за 2013г.	-	-	-	-	-	-	-	-
Краткосрочные финансовые вложения - всего	5305	за 2014г.	-	-	-	-	-	-	-	-
	5315	за 2013г.	-	-	-	-	-	-	-	-
в том числе:										
займы, предоставленные организациями на срок менее 12 мес.	5306	за 2014г.	-	-	-	-	-	-	-	-
	5316	за 2013г.	-	-	-	-	-	-	-	-
прочие краткосрочные финансовые вложения, в том числе:	5307	за 2014г.	-	-	-	-	-	-	-	-
	5317	за 2013г.	-	-	-	-	-	-	-	-
краткосрочные депозиты	53071	за 2014г.	-	-	-	-	-	-	-	-
	53171	за 2013г.	-	-	-	-	-	-	-	-
векселя третьих лиц	53072	за 2014г.	-	-	-	-	-	-	-	-
	53172	за 2013г.	-	-	-	-	-	-	-	-
облигации	53073	за 2014г.	-	-	-	-	-	-	-	-
	53173	за 2013г.	-	-	-	-	-	-	-	-
другие	53074	за 2014г.	-	-	-	-	-	-	-	-
	53174	за 2013г.	-	-	-	-	-	-	-	-
Финансовых вложений - всего	5300	за 2014г.	-	-	-	-	-	-	-	-
	5310	за 2013г.	-	-	-	-	-	-	-	-



**Текущая часть долгосрочных финансовых вложений**

Наименование показателя	Код строки	Период	На начало года			На конец периода		
			первоначальная стоимость	в т.ч. текущая часть	накопленная корректура	первоначальная стоимость	в т.ч. текущая часть	накопленная корректура
Долгосрочные финансовые вложения - всего	5301	за 2014г.	-	-	-	-	-	-
	5311	за 2013г.	-	-	-	-	-	-
инвестиции, в том числе:	5302	за 2014г.	-	-	-	-	-	-
	5312	за 2013г.	-	-	-	-	-	-
инвестиции в дочерние общества	53021	за 2014г.	-	-	-	-	-	-
	53121	за 2013г.	-	-	-	-	-	-
инвестиции в зависимые общества	53022	за 2014г.	-	-	-	-	-	-
	53122	за 2013г.	-	-	-	-	-	-
инвестиции в другие организации	53023	за 2014г.	-	-	-	-	-	-
	53123	за 2013г.	-	-	-	-	-	-
прочие долгосрочные финансовые вложения, в том числе:	5303	за 2014г.	-	-	-	-	-	-
	5313	за 2013г.	-	-	-	-	-	-
займы, предоставленные организациями на срок более 12 мес.	53031	за 2014г.	-	-	-	-	-	-
	53131	за 2013г.	-	-	-	-	-	-
совместная деятельность	53032	за 2014г.	-	-	-	-	-	-
	53132	за 2013г.	-	-	-	-	-	-
векселя третьих лиц	53033	за 2014г.	-	-	-	-	-	-
	53133	за 2013г.	-	-	-	-	-	-
долгосрочные депозиты	53034	за 2014г.	-	-	-	-	-	-
	53134	за 2013г.	-	-	-	-	-	-
облигации	53035	за 2014г.	-	-	-	-	-	-
	53135	за 2013г.	-	-	-	-	-	-
другие	53036	за 2014г.	-	-	-	-	-	-
	53136	за 2013г.	-	-	-	-	-	-



## 3.2 Иное использование финансовых вложений


Наименование показателя	Код строки	на 31 декабря 2014г.	на 31 декабря 2013г.	на 31 декабря 2012г.
Долгосрочные финансовые вложения, находящиеся в залоге, - всего	5320	-	-	-
в том числе:				
инвестиции	5321	-	-	-
инвестиции в дочерние общества	53211	-	-	-
инвестиции в зависимые общества	53212	-	-	-
инвестиции в другие организации	53213	-	-	-
прочие долгосрочные финансовые вложения	5322	-	-	-
векселя третьих лиц	53221	-	-	-
облигации	53222	-	-	-
прочие	53223	-	-	-
Долгосрочные финансовые вложения, переданные третьим лицам (кроме продажи), - всего	5325	-	-	-
в том числе:				
инвестиции	5326	-	-	-
инвестиции в дочерние общества	53261	-	-	-
инвестиции в зависимые общества	53262	-	-	-
инвестиции в другие организации	53263	-	-	-
прочие долгосрочные финансовые вложения	5327	-	-	-
векселя третьих лиц	53271	-	-	-
облигации	53272	-	-	-
прочие	53273	-	-	-
Краткосрочные финансовые вложения, находящиеся в залоге, - всего	5328	-	-	-
в том числе:				
векселя третьих лиц	53281	-	-	-
облигации	53282	-	-	-
прочие	53283	-	-	-
Краткосрочные финансовые вложения, переданные третьим лицам (кроме продажи), - всего	5329	-	-	-
в том числе:				
векселя третьих лиц	53291	-	-	-
облигации	53292	-	-	-
прочие	53293	-	-	-

## 4.1 Наличие и движение запасов

Наименование показателя	Код строки	Период	На начало года			Изменения за период			На конец периода			
			себестоимость	величина резерва под снижение	балансовая стоимость	Поступление и затраты	себестоимость	резерв под снижение стоимости	Оборот запасов между их группами	себестоимость	величина резерва под снижение стоимости	балансовая стоимость
Запасы - всего	5400 5420	за 2014г. за 2013г.	808 067 588 197	- -	808 067 588 197	38 121 788 34 635 442	(38 357 935) (34 415 572)	- -	571 920 808 067	- -	571 920 808 067	
в том числе:												
сырье, материалы и другие аналогичные ценности	5401 5421	за 2014г. за 2013г.	808 067 588 197	- -	808 067 588 197	1 674 369 2 018 498	(1 910 516) (1 798 628)	- -	571 920 808 067	- -	571 920 808 067	
животные на выращивании и откорме	5402 5422	за 2014г. за 2013г.	- -	- -	- -	- -	- -	- -	- -	- -	- -	
затраты в незавершенном производстве	5403 5423	за 2014г. за 2013г.	- -	- -	- -	36 447 419 32 616 944	(36 447 419) (32 616 944)	- -	- -	- -	- -	
готовая продукция и товары для перепродажи	5404 5424	за 2014г. за 2013г.	- -	- -	- -	- -	- -	- -	- -	- -	- -	
товары отгруженные	5405 5425	за 2014г. за 2013г.	- -	- -	- -	- -	- -	- -	- -	- -	- -	

## 4.2 Запасы в залоге

Наименование показателя	Код строки	на 31 декабря 2014г.	на 31 декабря 2013г.	на 31 декабря 2012г.
Запасы, не оплаченные на отчетную дату, - всего	5440	61 788	120 239	160 470
в том числе:				
сырье, материалы и другие аналогичные ценности	5441	61 788	120 239	160 470
животные на выращивании и откорме	5442	-	-	-
товары для перепродажи	5443	-	-	-
Запасы, находящиеся в залоге по договору, - всего	5445	-	-	-
в том числе:				
сырье, материалы и другие аналогичные ценности	5446	-	-	-
готовая продукция и товары для перепродажи	5447	-	-	-



## 5. Дебиторская и кредиторская задолженность

### 5.1 Наличие и движение дебиторской задолженности

Наименование показателя	Код строки	Период	На начало года		Изменения за период							На конец периода		
			учтенная по условиям договора стоимость	величина резерва по сомнительным долгам	Поступление			Выбыло			Перевод задолженности исходя из срочности		учтенная по условиям договора стоимость	величина резерва по сомнительным долгам
					в результате хозяйственных операций (сумма долга по сделке, операции)	причитающиеся проценты, штрафы и иные начисления	начисление резерва по сомнительным долгам	погашение	на финансовые результаты	восстановление резерва	списание за счет резерва	учтенная по условиям договора стоимость		
Долгосрочная дебиторская задолженность - всего			218 735	-	3 772	517	-	(4 464)	-	-	(73 326)	-	145 234	-
5501 за 2014г.			218 735	-	3 772	517	-	(4 464)	-	-	(73 326)	-	145 234	-
5521 за 2013г.			188 879	-	166	-	-	(977)	-	-	30 667	-	218 735	-
В том числе:														
покупатели и заказчики			-	-	-	-	-	-	-	-	-	-	-	-
5502 за 2014г.			-	-	-	-	-	-	-	-	-	-	-	-
5522 за 2013г.			-	-	-	-	-	-	-	-	-	-	-	-
авансы выданные			113 096	-	3 772	517	(4 124)	-	-	-	-	-	113 261	-
5503 за 2014г.			113 096	-	3 772	517	(4 124)	-	-	-	-	-	113 261	-
5523 за 2013г.			112 936	-	166	-	(6)	-	-	-	-	-	113 096	-
5504 за 2014г.			105 639	-	-	-	(340)	-	-	-	(73 326)	-	31 973	-
5524 за 2013г.			75 943	-	-	-	(971)	-	-	-	30 667	-	105 639	-
5510 за 2014г.			8 531 119	(20 595)	130 971 561	1 122 790	(21 540)	(131 672 649)	(963)	3 427	73 326	-	9 025 124	(38 648)
5530 за 2013г.			10 432 581	(63 260)	99 687 897	1 256 568	(70 937)	(102 814 799)	(215)	113 356	(30 667)	-	8 531 119	(20 595)
В том числе:														
покупатели и заказчики			3 994 019	(20 330)	42 292 222	-	(21 540)	(41 397 684)	-	3 407	-	-	4 888 527	(38 433)
5531 за 2013г.			4 972 180	(56 304)	37 574 255	-	(58 101)	(38 552 257)	-	93 916	-	-	3 994 019	(20 330)
5512 за 2014г.			2 018 468	(265)	41 357 354	217 364	-	(41 291 500)	-	20	-	-	2 301 656	(215)
5532 за 2013г.			2 170 740	(6 956)	34 673 890	172 776	(12 836)	(34 998 853)	-	19 440	-	-	2 018 468	(265)
5513 за 2014г.			-	-	-	-	-	-	-	-	-	-	-	-
5533 за 2013г.			-	-	-	-	-	-	-	-	-	-	-	-
5514 за 2014г.			2 518 632	-	47 321 985	905 426	(48 983 465)	(963)	-	-	73 326	-	1 834 941	-
5534 за 2013г.			3 289 661	-	27 439 752	1 083 790	(29 263 689)	(215)	-	-	(30 667)	-	2 518 632	-
5500 за 2014г.			8 749 854	(20 595)	130 975 333	1 123 307	(21 540)	(131 677 113)	(963)	3 427	-	-	9 170 358	(38 648)
5520 за 2013г.			10 621 460	(63 260)	99 688 063	1 256 568	(70 937)	(102 815 776)	(215)	113 356	(246)	-	8 749 854	(20 595)

ОБС

Информационное приложение

## 5.2 Просроченная дебиторская задолженность

Наименование показателя	Код строки	на 31 декабря 2014г.		на 31 декабря 2013г.		на 31 декабря 2012г.	
		учтенная по условиям договора	балансовая стоимость	учтенная по условиям договора	балансовая стоимость	учтенная по условиям договора	балансовая стоимость
Просроченная дебиторская задолженность - всего	5540	656 854	618 206	496 362	475 767	624 219	560 959
в том числе:							
покупатели и заказчики	5541	623 313	584 880	434 734	414 404	495 414	439 110
авансы выданные	5542	215	-	265	-	7 310	354
прочие дебиторы	5543	33 326	33 326	61 363	61 363	121 495	121 495

## 5.3 Наличие и движение кредиторской задолженности

Наименование показателя	Код строки	Период	На начало года	Изменения за период				Перевод задолженности исходя из срочности погашения	На конец периода
				Поступление		Выбыло			
				в результате хозяйственных операций (сумма долга по сделке, операции)	причитающиеся проценты, штрафы и иные начисления	погашение	списание на финансовый результат		
Долгосрочная кредиторская задолженность - всего	5551	за 2014г.	38 633 162	1 117 684	-	(372 251)	-	(35 510 732)	3 867 863
	5571	за 2013г.	36 325 988	2 307 174	-	-	-	-	38 633 162
в том числе:									
поставщики и подрядчики	5552	за 2014г.	-	-	-	-	-	-	-
	5572	за 2013г.	-	-	-	-	-	-	-
векселя к уплате	5553	за 2014г.	-	-	-	-	-	-	-
	5573	за 2013г.	-	-	-	-	-	-	-
реструктурированная задолженность перед бюджетом и государственными внебюджетными фондами	5554	за 2014г.	-	-	-	-	-	-	-
	5574	за 2013г.	-	-	-	-	-	-	-
авансы полученные	5555	за 2014г.	-	-	-	-	-	-	-
	5575	за 2013г.	-	-	-	-	-	-	-
прочие кредиторы	5556	за 2014г.	38 633 162	1 117 684	-	(372 251)	-	(35 510 732)	3 867 863
	5576	за 2013г.	36 325 988	2 307 174	-	-	-	-	38 633 162
Краткосрочная кредиторская задолженность - всего	5560	за 2014г.	7 838 039	129 287 457	52 633	(128 445 638)	(23)	35 510 732	44 243 200
	5580	за 2013г.	13 885 271	117 199 199	60 667	(123 307 069)	(29)	-	7 838 039
в том числе:									
поставщики и подрядчики	5561	за 2014г.	3 539 397	59 865 703	-	(61 468 170)	-	-	1 936 930
	5581	за 2013г.	5 141 307	54 692 479	-	(56 294 383)	(6)	-	3 539 397
векселя к уплате	5562	за 2014г.	-	-	-	-	-	-	-
	5582	за 2013г.	-	-	-	-	-	-	-
зadolженность перед персоналом организации	5563	за 2014г.	157 105	4 492 382	-	(4 522 850)	-	-	126 637
	5583	за 2013г.	134 202	4 138 751	-	(4 115 848)	-	-	157 105
зadolженность перед государственными внебюджетными фондами	5564	за 2014г.	48 066	914 082	2	(913 998)	-	-	48 152
	5584	за 2013г.	42 599	821 713	116	(816 362)	-	-	48 066
зadolженность перед бюджетом	5565	за 2014г.	110 071	9 879 904	(44)	(9 881 711)	-	-	108 220
	5585	за 2013г.	99 558	8 011 629	249	(8 001 365)	-	-	110 071
авансы полученные	5566	за 2014г.	1 784 581	26 855 074	-	(25 230 779)	(8)	-	3 408 868
	5586	за 2013г.	2 834 042	23 205 910	-	(24 255 348)	(23)	-	1 784 581
зadolженность участникам (учредителям) по выплате доходов	5567	за 2014г.	-	-	-	-	-	-	-
	5587	за 2013г.	1 152 194	-	-	(1 152 194)	-	-	-
прочие кредиторы	5568	за 2014г.	2 198 819	27 280 312	52 675	(26 428 130)	(15)	35 510 732	38 614 393
	5588	за 2013г.	4 481 369	26 328 717	60 302	(28 671 569)	-	-	2 198 819
Кредиторская задолженность - всего	5550	за 2014г.	46 471 201	130 405 141	52 633	(128 817 889)	(23)	-	48 111 063
	5570	за 2013г.	50 211 259	119 506 373	60 667	(123 307 069)	(29)	-	46 471 201


ОБК  
Аудиторское заключение

## 5.4 Просроченная кредиторская задолженность

Наименование показателя	Код строки	на 31 декабря 2014г.	на 31 декабря 2013г.	на 31 декабря 2012г.
Просроченная кредиторская задолженность - всего	5590	-	-	-
в том числе:				
поставщики и подрядчики	5591	-	-	-
векселя к уплате	5592	-	-	-
авансы полученные	5593	-	-	-
задолженность участникам (учредителям) по выплате доходов	5594	-	-	-
прочие кредиторы	5599	-	-	-

## 6. Затраты на производство

Наименование показателя	Код строки	за 2014г.	за 2013 г.
Материальные затраты	5610	20 100 253	17 369 670
Расходы на оплату труда	5620	4 434 413	4 134 521
Отчисления на социальные нужды	5630	973 939	879 210
Амортизация	5640	1 122 819	1 145 287
Прочие затраты	5650	11 915 811	11 176 710
Итого по элементам	5660	38 547 235	34 705 398
Изменение остатков			
Прирост ([ - ]):	5670		
произведенная готовая продукция	5671	-	-
др.счета (кроме внутривоз. оборота по затратам)	5672	-	-
Уменьшение ([ + ]):	5680		
продажа готовой продукции	5681	-	-
продажа покупных товаров для перепродажи	5682	-	-
продажа товаров отгруженных	5683	-	-
Изменение остатков незавершенного производства (прирост [-], уменьшение (+))	5690	-	-
Итого расходы по обычным видам деятельности	5600	38 547 235	34 705 398




## 7. Оценочные обязательства

Наименование показателя	Код строки	Остаток на начало года	Начислено	Использовано	Восстановлено	Остаток на конец периода
Оценочные обязательства - всего	5700	712 348	1 022 587	(931 694)	(15 384)	787 857
обременительные договоры	5702	-	-	-	-	-
обязательства предстоящей реструктуризации деятельности организации	5703	-	-	-	-	-
выданные гарантийные обязательства	5704	-	-	-	-	-
судебные разбирательства	5705	-	-	-	-	-
прочие оценочные обязательства	5706	120 499	88 457	(74 658)	(14 263)	120 035
обязательство выплаты вознаграждений по итогам работы за год	5707	417 881	459 021	(416 760)	(1 121)	459 021
обязательство по оплате отпусков	5708	173 968	475 109	(440 276)	-	208 801
в т.ч. со сроком погашения до 1 года		712 348				787 857


## 8. Обеспечения обязательств

Наименование показателя	Код строки	на 31 декабря 2014г.	на 31 декабря 2013г.	на 31 декабря 2012г.
Обеспечения обязательств полученные - всего	5800	-	-	50 000
в том числе:				
векселя	5801	-	-	-
Имущество, находящееся в залоге	5802	-	-	-
из него:				
объекты основных средств	5803	-	-	-
ценные бумаги и иные фин. вложения	5804	-	-	-
прочее	5805	-	-	-
Обеспечения обязательств выданные - всего	5810	-	-	-
в том числе:				
векселя	5811	-	-	-
Имущество, переданное в залог	5812	-	-	-
из него:				
объекты основных средств	5813	-	-	-
ценные бумаги и иные фин. вложения	5814	-	-	-
прочее	5815	-	-	-



## 9. Государственная помощь


Наименование показателя	Код строки	за 2014г.				за 2013г.			
		На начало года	Получено	Возвращено	На конец года	На начало года	Получено	Возвращено	На конец года
Получено бюджетных средств - всего	5900		-						
в том числе:									
на текущие расходы	5901		-						
на вложения во внеоборотные активы	5905		-						
Бюджетные кредиты - всего	5910		-						
в том числе:									
на текущие расходы	5911		-						
на вложения во внеоборотные активы	5912		-						
на покрытие убытков / погашение задолженности	5913		-						
на прочие нужды	5914		-						





## 10. Наличие и движение поисковых активов

Наименование показателя	Код строки	Период	На начало года		убыток от обесценения	Поступило	Выбыло объектов		Изменения за период				На конец периода					
			первоначальная стоимость	накопленная амортизация			первоначальная стоимость	накопленная амортизация	первоначальная стоимость	накопленная амортизация	первоначальная стоимость	накопленная амортизация	убыток от обесценения	накопленная амортизация	убыток от обесценения	накопленная амортизация		
Нематериальные поисковые активы	6010	за 2014г.	-	-	-	-	-	-	-	-	-	-	-	-	-	-	-	
	6020	за 2013г.	-	-	-	-	-	-	-	-	-	-	-	-	-	-	-	-
в том числе:																		
лицензии	6011	за 2014г.	-	-	-	-	-	-	-	-	-	-	-	-	-	-	-	-
	6021	за 2013г.	-	-	-	-	-	-	-	-	-	-	-	-	-	-	-	-
	6019	за 2014г.	-	-	-	-	-	-	-	-	-	-	-	-	-	-	-	-
	6029	за 2013г.	-	-	-	-	-	-	-	-	-	-	-	-	-	-	-	-
прочие	6030	за 2014г.	-	-	-	-	-	-	-	-	-	-	-	-	-	-	-	-
	6040	за 2013г.	-	-	-	-	-	-	-	-	-	-	-	-	-	-	-	-
Материальные поисковые активы	6031	за 2014г.	-	-	-	-	-	-	-	-	-	-	-	-	-	-	-	-
	6041	за 2013г.	-	-	-	-	-	-	-	-	-	-	-	-	-	-	-	-
здания и дороги	6032	за 2014г.	-	-	-	-	-	-	-	-	-	-	-	-	-	-	-	-
	6042	за 2013г.	-	-	-	-	-	-	-	-	-	-	-	-	-	-	-	-
связи	6033	за 2014г.	-	-	-	-	-	-	-	-	-	-	-	-	-	-	-	-
	6043	за 2013г.	-	-	-	-	-	-	-	-	-	-	-	-	-	-	-	-
машины и оборудование	6039	за 2014г.	-	-	-	-	-	-	-	-	-	-	-	-	-	-	-	-
	6049	за 2013г.	-	-	-	-	-	-	-	-	-	-	-	-	-	-	-	-
прочие ОС																		



## 11. Поисковые затраты, признаваемые необоротными активами

Наименование показателя	Код строки	Период	На начало года	Изменения за период				На конец периода
				затраты за период	списано	принято к учету в качестве МПА или НМПА	прочие изменения	
Поисковые затраты, учтенные в составе нематериальных поисковых активов	6050 за 2014г.	-	-	-	-	-	-	
	6060 за 2013г.	-	-	-	-	-	-	
Поисковые затраты, учтенные в составе материальных поисковых активов	6070 за 2014г.	-	-	-	-	-	-	
	6080 за 2013г.	-	-	-	-	-	-	

Руководитель

Б.А. Тюрин


(подпись) (расшифровка подписи)

2015г.

Главный бухгалтер

А.Г. Абдульманова


(подпись) (расшифровка подписи)



ФБК  
Аудиторское заключение

**ПОЯСНЕНИЯ**  
**К БУХГАЛТЕРСКОМУ БАЛАНСУ И ОТЧЕТУ О ФИНАНСОВЫХ РЕЗУЛЬТАТАХ ЗА**  
**2014г.**  
**ООО «Газпромтранс»**

I. Общие сведения .....	2
1. Общая информация.....	2
2. Территориально обособленные подразделения .....	2
3. Основные виды деятельности.....	3
4. Информация об органах управления, исполнительных и контрольных органах.....	4
5. Информация о численности персонала.....	5
II. Существенные аспекты Учетной политики и представления информации в бухгалтерской отчетности.....	6
6. Основа составления .....	6
7. Активы и обязательства в иностранной валюте.....	6
8. Краткосрочные и долгосрочные активы и обязательства .....	7
9. Основные средства .....	7
10. Прочие внеоборотные активы. ....	9
11. Материально-производственные запасы .....	9
12. Затраты на производство и продажу, незавершенное производство и готовая продукция .....	10
13. Расходы будущих периодов .....	10
14. Дебиторская задолженность .....	10
15. Эквиваленты денежных средств и представление денежных потоков в отчете о движении денежных средств .....	10
16. Уставный и добавочный капитал, резервный фонд.....	12
17. Кредиты и займы полученные .....	12
18. Оценочные обязательства .....	12
19. Налогообложение.....	13
20. Признание доходов .....	14
21. Признание расходов.....	14
22. Изменения в учетной политике .....	14
III. Раскрытие существенных показателей .....	15
23. Основные средства .....	15
<b>Основные средства, полученные в аренду.....</b>	<b>15</b>
<b>Основные средства, переданные в аренду.....</b>	<b>15</b>
<b>Переоценка основных средств.....</b>	<b>16</b>
24. Незавершенные капитальные вложения .....	16
25. Расходы будущих периодов.....	17
26. Налог на добавленную стоимость по приобретенным материальным ценностям.....	17
27. Дебиторская задолженность .....	18
28. Капитал и резервы .....	19
29. Долгосрочные обязательства .....	19
30. Кредиты и займы.....	19
31. Информация, связанная с полученными обеспечениями.....	21
32. Налогообложение.....	22
33. Кредиторская задолженность .....	27
34. Расходы по обычным видам деятельности.....	28
35. Прочие доходы и расходы.....	28
36. Информация о связанных сторонах .....	29
37. Вознаграждение основному управленческому персоналу .....	37
38. Оценочные обязательства, условные обязательства и условные активы .....	38
39. Риски хозяйственной деятельности.....	38
40. Информация об инновациях и модернизации производства .....	38



**I. Общие сведения****1. Общая информация**

Общество с ограниченной ответственностью «Газпромтранс» (ООО «Газпромтранс» - далее по тексту Общество) образовано на основании Решения ОАО «Газпром» № 11 от 09.07.2002 г. (регистрационное свидетельство №1027728000871 от 24.07.2002г.)

Участником Общества с долей участия 100% является ОАО «Газпром».

Общество зарегистрировано по адресу: Российская Федерация, 117997, г. Москва, ул. Наметкина, д.16.

**2. Территориально обособленные подразделения**

По состоянию на 31 декабря 2014 г. Общество имело в своем составе 20 территориально обособленных структурных подразделений.

№ п/п	Наименование филиала (структурного подразделения)	Место нахождения
1	Астраханский филиал	Российская Федерация, 416154, Астраханская область, Красноярский район, п. Аксарайский
2	Краснодарский участок Астраханского филиала	Российская Федерация, 353563, Краснодарский край, г. Славянск-на-Кубани, Южная промзона, ул. Колхозная, д.1
3	Приволжский участок Астраханского филиала	Российская Федерация, 414029, Астраханская область, 1-й проезд Нефтяников, д.31 а, помещение 11
4	Волгоградский участок Астраханского филиала	Российская Федерация, Волгоградская область, Фроловский район, г. Фролово, ул. Народная, д.26
5	Волжский участок Астраханского филиала	Российская Федерация, 404130, Волгоградская область, г. Волжский, территория Волжского трубного завода
6	Оренбургский филиал	Российская Федерация, 460511, Оренбургская область, Оренбургский район, Подгородне-Покровский сельсовет, 30 км. Автодороги Оренбург-Самара
7	Салаватский участок Оренбургского филиала	Российская Федерация, 453160, Республика Башкортостан, Стерлитамакский район, п. Васильевка, ст. Аллагуват
8	Нижнекамский участок Оренбургского филиала	Российская Федерация, 423570, Республика Татарстан, г. Нижнекамск, промзона
9	Каргалинский участок Оренбургского филиала	Российская Федерация, 460512, Оренбургская область, г. Оренбург, ст. Каргала
10	Сургутский филиал	Российская Федерация, 628412, Тюменская область, Ханты-Мансийский автономный округ, г. Сургут, ул. Маяковского, д.9 А

**ООО «Газпромтранс»**

Пояснения к бухгалтерскому балансу и отчету о финансовых результатах в бухгалтерской отчетности за 2014 год.

№ п/п	Наименование филиала (структурного подразделения)	Место нахождения
11	Томский участок Сургутского филиала	Российская Федерация, 634067, г. Томск, Кузовлевский тракт, д.2, стр.176
12	Омский участок Сургутского филиала	Российская Федерация, 644040, г. Омск, пр. Губкина, д.1
13	Ишимский участок Сургутского филиала	Российская Федерация, 627754, Тюменская область, Ишимский район, г. Ишим, ул. Чернышевского, д. 11
14	Иркутский участок Сургутского филиала	Российская Федерация, 666780, Иркутская область, г. Усть-Кут, ул. Кирова, д.136
15	Уренгойский филиал	Российская Федерация, 626718, Тюменская область, Ямало-Ненецкий автономный округ, г. Новый Уренгой, ул. Промышленная, д.12
16	Ухтинский филиал	Российская Федерация, 169300, Республика Коми, г. Ухта, пр. Ленина, д.79
17	Рязанский участок Ухтинского филиала	Российская Федерация, 390017, г. Рязань, станция Стенькино-2
18	Ярославский участок Ухтинского филиала	Российская Федерация, 150000, г. Ярославль, Московский проспект, д. 150 (территория ОАО «Славнефть-ЯНОС»)
19	Колпинский участок Ухтинского филиала	Российская Федерация, 196655, г. Санкт-Петербург, Колпино, территория Ижорский завод
20	Ямальский филиал	Российская Федерация, 629400, Ямало-Ненецкий автономный округ, г. Лабытнанги, ул. Речная, д. 53

В течение 2014 года изменений в составе территориально обособленных структурных подразделений не произошло.

### 3. Основные виды деятельности

Основными видами деятельности ООО «Газпромтранс» являются:

предоставление подвижного состава;

подача-уборка вагонов;

транспортно-экспедиторское обслуживание;

таможенное оформление грузов;

выполнение функций заказчика-застройщика по инвестиционным проектам ОАО «Газпром» в области развития железнодорожной инфраструктуры.

Предоставление подвижного состава - услуга, которую ООО «Газпромтранс» оказывает производителям и покупателям продукции, перевозимой железнодорожным транспортом.

Для оказания услуги используется как собственный, так и привлеченный подвижной состав (по договорам лизинга, аренды и транспортной экспедиции). Осуществляется вывоз как продукции предприятий ОАО «Газпром», так и прочих производителей.

Подача-уборка вагонов – услуга, которую ООО «Газпромтранс» оказывает собственными локомотивами на собственных подъездных путях, связывающих станции ОАО «РЖД» и товарно-сырьевые базы заводов-производителей. Эту услугу ООО «Газпромтранс»

Аудиторское заключение

## ООО «Газпромтранс»

Пояснения к бухгалтерскому балансу и отчету о финансовых результатах в бухгалтерской отчетности за 2014 год.

оказывает либо покупателям, либо ОАО «Газпром» в зависимости от установленного в договорах поставки базиса перехода права собственности на товар.

Транспортно-экспедиторское обслуживание заключается в оказании комплекса услуг, включающего подачу и согласование в ОАО «РЖД» заявок на перевозку, оформление железнодорожных накладных и прочих сопроводительных документов, оплату железнодорожного тарифа и других платежей, связанных с перевозкой груза, диспетчеризацию перевозки.

Таможенное оформление груза заключается в исполнении различных процедур и формальностей в соответствии с требованиями таможенных органов при вывозе продукции на экспорт.

В настоящее время Общество входит в число крупнейших компаний-операторов подвижного состава. На рынке перевозок продукции предприятий ОАО «Газпром» ООО «Газпромтранс» занимает практически 100 % долю.

Основными конкурентами Общества на внешних рынках являются: в перевозках нефти и нефтепродуктов – ОАО «Первая грузовая компания», ООО «Балттранссервис», ООО «Трансойл», ЗАО «Юкостранссервис», ТК «Лукойл-Транс»; в перевозках СУГ – ОАО «СГ-Транс», ЗАО «Сибур-Транс».

В сегменте перевозок серы Общество не имеет прямых конкурентов.

Основными потребителями услуг ООО «Газпромтранс» являются компании, осуществляющие переработку энергетических грузов на нефтехимическом производстве, а также коммерческие компании, осуществляющие торговлю нефтепродуктами как на российском рынке, так и на экспортных направлениях. В 2014 году объем перевозок составил: нефть и нефтепродукты 242,1 млн.тонн (237,1 в 2013г. и 245,3 в 2012г.); СУГи ШФЛУ 16,3 млн. тонн (15,9 в 2013г. и 14,2 в 2012г.); сера 4,9 млн.тонн (4,4 в 2013г. и 5,7 в 2012г.); метанол 2,8 млн.тонн (2,8 в 2013г. и 2,7 в 2012г.); В 2014 году силами ООО «Газпромтранс» перевезено 6,9% нефти и нефтепродуктов от общего объема перевозок железнодорожным транспортом в РФ (6,5% в 2013 г.); СУГ и ШФЛУ – 24,5 % (23,3% в 2013 г.); серы – 83,7% (86,4% в 2013 г.); метанола – 23,2% (28,6% в 2013 г.).

Общая доля грузов ОАО «Газпром» в структуре перевозок ООО «Газпромтранс» составляет 63,1% (62,6% в 2013г. и 58% в 2012 году). В целом в 2014 г. ООО «Газпромтранс» было перевезено 27,36 млн. т. грузов. Данный показатель больше уровня 2013 на 9%.

#### 4. Информация об органах управления, исполнительных и контрольных органах

Генеральный директор Общества – Тюрин В.А.

#### Ревизионная комиссия:

Фамилия, инициалы	Место работы	Занимаемая должность
Тельбизова И.В.	ОАО «Газпром»	Заместитель начальника Управления – начальник отдела Управления методологии внутреннего аудита Департамента внутреннего аудита Аппарата Правления
Ковалев В.А.	ОАО «Газпром»	Заместитель начальника Управления внутреннего аудита Департамента внутреннего аудита Аппарата Правления

ООО «Газпромтранс»

Пояснения к бухгалтерскому балансу и отчету о финансовых результатах в бухгалтерской отчетности за 2014 год.

Мельник Г.В.	ОАО «Газпром»	Заместитель начальника отдела Организационного управления Департамента внутреннего аудита Аппарата Правления
Дашецак С.А.	ОАО «Газпром»	Главный экономист Организационного управления Департамента внутреннего аудита Аппарата Правления
Айрапетян Е.А.	ООО «Газпромтранс»	Начальник отдела внутреннего аудита


**5. Информация о численности персонала**

Среднесписочная численность сотрудников Общества составила:

3360 человек в 2014 году;

3314 человек в 2013 году;

3189 человек в 2012 году.



## II. Существенные аспекты Учетной политики и представления информации в бухгалтерской отчетности

Бухгалтерский учет Общества осуществляется на основе следующей учетной политики.

### 6. Основа составления

Бухгалтерская отчетность Общества сформирована исходя из действующих в Российской Федерации правил бухгалтерского учета и отчетности, в частности Федерального закона «О бухгалтерском учете» от 6 декабря 2011 г. № 402-ФЗ и Положения по ведению бухгалтерского учета и бухгалтерской отчетности в Российской Федерации утвержденного приказом Министерства финансов РФ от 29 июля 1998 г. № 34н, а также иных действующих нормативных актов, входящих в систему регулирования бухгалтерского учета и отчетности организаций в Российской Федерации.

Учетная политика Общества разработана на основе Положения по учетной политике ОАО «Газпром», его дочерних обществ и организаций, утвержденной приказом ОАО «Газпром» от 26 декабря 2013 года №559, и утверждена приказом Общества от 31 декабря 2013 года № 614.

Активы и обязательства оценены в отчетности по фактическим затратам. Исключение составляют:

- основные средства и нематериальные активы;
- активы, по которым в установленном порядке созданы резервы под снижение их стоимости;
- оценочные обязательства, приведенные исходя из текущей оценки их величины, выполнение которых вероятно приведет к уменьшению экономических выгод организации в будущем.

### 7. Активы и обязательства в иностранной валюте

При учете хозяйственных операций, выраженных в иностранной валюте (в том числе подлежащих оплате в рублях), применяется курс соответствующей иностранной валюты, установленный Центральным банком Российской Федерации на дату совершения операции. Денежные средства в кассе, на валютных и депозитных счетах в банках, финансовые вложения в ценные бумаги (за исключением акций) и выраженные в иностранной валюте средства в расчетах, включая займы выданные и полученные (за исключением средств полученных и выданных авансов и предварительной оплаты), отражены в бухгалтерской отчетности в суммах, исчисленных на основе официального курса ЦБ РФ, составившего:

	31 декабря 2014 г.	31 декабря 2013 г.	31 декабря 2012 г.
Доллар США	56,2584	32,7292	30,3727
Евро	68,3427	44,9699	40,2286

руб.

Курсовые разницы, возникшие в течение года по операциям с активами и обязательствами (за исключением средств полученных и выданных авансов, предварительной оплаты и задатков, выраженных в иностранной валюте), стоимость которых выражена в



иностранной валюте, а также при пересчете их стоимости по состоянию на отчетную дату, отражаются в составе прочих доходов и расходов.

## 8. Краткосрочные и долгосрочные активы и обязательства

В бухгалтерском балансе дебиторская и кредиторская задолженность, включая задолженность по кредитам и займам, относятся к краткосрочным активам и обязательствам, если срок их обращения (погашения) не превышает 12 месяцев после отчетной даты или не установлен. Остальные указанные активы и обязательства отражаются как долгосрочные. Срок обращения (погашения) таких активов и обязательств определяется условиями соответствующих договоров, выполнение которых привело к возникновению этих активов и обязательств.

Финансовые вложения классифицируются как краткосрочные или долгосрочные исходя из предполагаемого срока их использования (обращения, владения или погашения) после отчетной даты.

Если активы и обязательства на начало отчетного периода были классифицированы как долгосрочные, а в течение отчетного периода появилась уверенность в том, что погашение (возврат) активов и обязательств произойдет не более чем через 12 месяцев после указанной даты, то производится переклассификация долгосрочных активов и обязательств в краткосрочные по состоянию на конец отчетного периода. Долгосрочные авансы под капитальное строительство не переклассифицируются в краткосрочные.

## 9. Основные средства

### *Основные средства*

К основным средствам относятся активы, соответствующие требованиям Положения по бухгалтерскому учету «Учет основных средств» (ПБУ 6/01), утвержденного приказом Минфина РФ от 30 марта 2001 г. №26н, принятые к учету в установленном порядке.

Завершенные строительством, принятые в эксплуатацию и фактически используемые объекты недвижимости, права собственности, по которым не зарегистрированы в установленном законодательстве порядке, учитываются в составе основных средств обособленно.

В бухгалтерском балансе основные средства показаны по текущей (восстановительной) стоимости за минусом амортизации.

По состоянию на 31 декабря 2014 г. Общество переоценило здания и сооружения по текущей восстановительной стоимости, определенной независимым оценщиком. Результаты переоценки учтены в данных бухгалтерского баланса на 31 декабря 2014 г. Суммы прироста первоначальной или текущей (восстановительной) стоимости указанных объектов и накопленной амортизации отнесены на добавочный капитал. Сумма уценки объекта основных средств относится на прочие расходы.

Сумма дооценки объекта по результатам переоценки на 31 декабря 2014 г., равная сумме уценки его по результатам переоценок, проведенных в предыдущие отчетные периоды, отнесенной на прочие расходы в предыдущих отчетных периодах, относится в прочие

**ООО «Газпромтранс»**

Пояснения к бухгалтерскому балансу и отчету о финансовых результатах в бухгалтерской отчетности за 2014 год.

доходы. Сумма уценки объекта по результатам переоценки на 31 декабря 2014 г., который был дооценен по результатам переоценок, проведенных в предыдущие отчетные периоды, относится в уменьшение добавочного капитала, образованного за счет сумм дооценки этого объекта, проведенной в предыдущие отчетные периоды. Превышение суммы уценки такого объекта над суммой его дооценки, зачисленной в добавочный капитал в результате переоценки, проведенной в предыдущие периоды, относится на прочие расходы.

Амортизация основных средств производится по нормам, исчисленным исходя из установленных Обществом сроков полезного использования. Классификация основных средств, включаемых в амортизационные группы, утвержденная постановлением Правительства Российской Федерации от 1 января 2002 г. №1, используется в качестве одного из источников информации о сроках полезного использования. Принятые Обществом сроки полезного использования по основным группам основных средств приведены ниже.

Группа основных средств	Сроки полезного использования объектов принятых на баланс (число лет)
<b>Транспортные средства:</b>	
Средства транспортные - автомобили	3-7 лет
Средства транспортные – железнодорожные (тепловозы)	15-20 лет
<b>Сооружения</b>	5-30 лет
<b>Машины и оборудование</b>	2-20 лет
<b>Здания и дороги</b>	7-30 лет
<b>Прочие:</b>	15-40 лет
в том числе железнодорожный подвижной состав	15-40 лет

Амортизация не начисляется по:

- земельным участкам;
- объектам, находящимся на консервации сроком более 3 месяцев;
- полностью самортизированным объектам, не списанным с баланса.

Объекты, соответствующие условиям признания их в качестве основных средств, стоимостью не более 40 тыс. руб. (включительно) за единицу отражаются в составе материально-производственных запасов.

Арендованные объекты основных средств отражаются за балансом по стоимости, установленной в договоре аренды. Арендованные земельные участки и участки, полученные в бессрочное пользование, отражены по кадастровой стоимости. В случае, если в договоре аренды (в том числе договоре аренды помещения) отсутствует стоимость арендуемого имущества, то указанное имущество отражается за балансом в оценке, определяемой Обществом самостоятельно.

При получении объектов основных средств в пользование по договору лизинга данные объекты учитываются за балансом (в соответствии с договором).

Имущество, полученное по договору лизинга, отражается за балансом в размере лизинговых платежей.



Основные средства, сданные в аренду, переведенные на консервацию, принятые в эксплуатацию и находящиеся в процессе государственной регистрации отражаются в таблице 2.4. Пояснений к бухгалтерскому балансу и отчету о финансовых результатах по остаточной стоимости.

### **Вложения во внеоборотные активы**

Вложения во внеоборотные активы включают объекты недвижимости, не законченные строительством и не принятые в эксплуатацию, оборудование, требующее монтажа, также иные вложения во внеоборотные активы, не принятые в состав основных средств, нематериальных активов. Оборудование, не требующее монтажа, находящееся на складе и предназначенное для строящихся объектов, учитывается в составе объектов капитальных вложений обособленно.

В зависимости от того, в качестве каких активов данные объекты будут приняты к учету после завершения соответствующих вложений во внеоборотные активы, в бухгалтерском балансе указанные объекты отражаются в статье «Нематериальные активы», «Результаты исследований и разработок» и по статье «Незавершенные капитальные вложения» к статье «Основные средства».

### **10. Прочие внеоборотные активы.**

В составе прочих внеоборотных активов в бухгалтерском балансе по строке 1190 «Прочие внеоборотные активы» отражаются:

- суммы выданных долгосрочных авансов, связанных с капитальным строительством;
- расходы будущих периодов, подлежащие списанию в течение более чем 12 месяцев после отчетной даты (см.п.14);
- налог на добавленную стоимость по приобретенным ценностям, подлежащий предъявлению к возмещению более чем через 12 месяцев после отчетной даты.

### **11. Материально-производственные запасы**

Материалы при их постановке на учет оцениваются в сумме фактических затрат по их приобретению.

Оценка материально-производственных запасов при их выбытии производится по способу средней себестоимости.

Товары, приобретенные для перепродажи, оцениваются при их постановке на учет в размере затрат по их приобретению без учета расходов по их доставке (включая погрузочно-разгрузочные работы).

В составе материально-производственных запасов также учитываются объекты, отвечающие условиям отнесения к основным средствам, со стоимостью приобретения не более 40 тыс. руб. (включительно) за единицу, включая предметы (хозяйственные принадлежности и инвентарь) и специальную одежду, которые при их передаче в производство потребляются не сразу, а служат в течение периода, превышающего 12 месяцев. Стоимость данных объектов и предметов по мере их передачи в эксплуатацию списывается на затраты в полном размере в порядке, установленном для учета материалов.

Аудиторское заключение

Материально-производственные запасы, приобретенные для продажи подрядчикам при выполнении работ по капитальному ремонту или строительству, включая строительство в рамках инвестиционного договора с ОАО «Газпром», учитываются в составе товаров для перепродажи, а доходы и расходы от их продажи – в составе доходов и расходов по обычным видам деятельности.

## **12. Затраты на производство и продажу, незавершенное производство и готовая продукция**

Незавершенное производство оценивается в сумме фактических затрат на производство без учета общехозяйственных расходов.

Общехозяйственные расходы ежемесячно списываются как управленческие расходы в полном размере на результаты финансово-хозяйственной деятельности.

## **13. Расходы будущих периодов**

Расходы, произведенные Обществом в отчетном периоде, но относящиеся к следующим отчетным периодам (разовые платежи за лицензии на использование программного обеспечения), отражены как расходы будущих периодов. Расходы будущих периодов погашаются по назначению равномерно в течение периодов, к которым они относятся.

Расходы будущих периодов, подлежащие погашению более чем 12 месяцев после отчетной даты, показываются в бухгалтерском балансе как долгосрочные активы по статье «Прочие внеоборотные активы» (см.п.10). Расходы будущих периодов, подлежащие погашению в течении 12 месяцев, показываются в бухгалтерском балансе по статье «Прочие оборотные активы».


## **14. Дебиторская задолженность**

Задолженность покупателей и заказчиков определена исходя из цен, установленных договорами между Обществом и покупателями (заказчиками) с учетом всех предоставленных Обществом скидок (накидок) и НДС.

Дебиторская задолженность, не погашенная в сроки, установленные договорами, и не обеспеченная соответствующими гарантиями, поручительствами, залогами или иным способом, а также задолженность, сроки погашения которой еще не наступили, но в отношении которой существует высокая вероятность ее непогашения в установленный договором срок, показана за минусом начисленного резерва по сомнительным долгам. Этот резерв представляет собой оценку Обществом той части задолженности, которая, возможно, не будет погашена. Начисленный резерв по сомнительным долгам относится на прочие расходы. При оплате сомнительной задолженности, по которой был создан резерв, соответствующая сумма резерва относится на прочие доходы (восстанавливается).

Нереальная к взысканию задолженность, в том числе задолженность с истекшим сроком исковой давности, списывается с баланса по мере признания ее таковой с последующим учетом за балансом в течение 5 лет.

## **15. Эквиваленты денежных средств и представление денежных потоков в отчете о движении денежных средств**



К эквивалентам денежных средств относятся высоколиквидные финансовые вложения, которые могут быть легко обращены в заранее известную сумму денежных средств и которые подвержены незначительному риску изменения стоимости. Общество относит к денежным эквивалентам краткосрочные банковские депозиты, размещенные на срок до трёх месяцев, а также высоколиквидные векселя Сбербанка РФ, и отражает по статье «Денежные средства и денежные эквиваленты» бухгалтерского баланса.

В отчете о движении денежных средств денежные потоки Общества, которые не могут быть однозначно классифицированы в составе потоков по текущим, инвестиционным или финансовым операциям, отнесены к денежным потокам от текущих операций. К таким денежным потокам относятся суммы направленных на уплату в бюджет и полученных из бюджета возмещений по косвенным налогам.

Данные о наличии и движении денежных средств в иностранной валюте при составлении отчета о движении денежных средств пересчитываются по официальному курсу иностранной валюты к рублю, устанавливаемому Центральным банком Российской Федерации на дату осуществления или поступления платежа. Разница, возникающая в связи с пересчетом денежных потоков и остатков денежных средств и их эквивалентов, выраженных в иностранной валюте, по курсам на даты совершения операций в иностранной валюте и на отчетные даты, включена в строку отчета «Величина влияния изменений курса иностранной валюты по отношению к рублю».

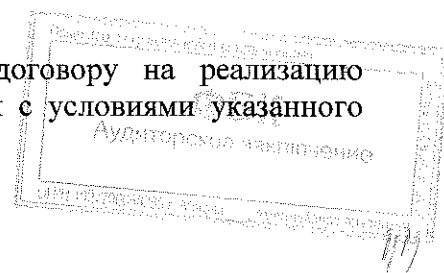
В отчете о движении денежных средств представляются свернуто:

- поступления и платежи, возникающие в связи с валютно-обменными операциями и обменом одних денежных эквивалентов на другие денежные эквиваленты;
- операции по депозитам, произведенные в течение отчетного периода (за исключением начисленных процентов);
- операции по краткосрочным кредитам и займам, полученным и погашенным в течение отчетного периода (за исключением начисленных процентов);
- расчеты комиссионера или агента в связи с осуществлением ими услуг (за исключением платы за сами услуги);
- средства, полученные в качестве финансирования по инвестиционному договору, и направленные на оплату приобретенных работ, услуг, сырья и иных оборотных активов в рамках инвестиционных договоров;
- поступления в счет возмещения коммунальных платежей и осуществление этих платежей в арендных и иных аналогичных отношениях;
- оплата транспортировки грузов с получением эквивалентной компенсации от контрагента;
- прочие расчеты, характеризующие не столько деятельность организации, сколько деятельность ее контрагентов.

В составе прочих поступлений и выплат учитываются следующие платежи:

- авансы;
- косвенные налоги;
- прочие налоги и отчисления;
- потери от валютно-обменных операций;
- лизинговые платежи;

Общество выполняет функции заказчика-застройщика по договору на реализацию инвестиционных проектов с ОАО «Газпром». В соответствии с условиями указанного



договора, Общество также производит расчеты с контрагентами (поставщиками материально-технических ресурсов, подрядными организациями и т.п.). Соответствующие операции отражаются в отчете о движении денежных средств в разделе «Денежные потоки от инвестиционных операций».

#### **16. Уставный и добавочный капитал, резервный фонд**

Величина уставного капитала соответствует величине, установленной Уставом Общества.

В соответствии с Уставом Общество формирует резервный фонд в размере 15% от уставного капитала. Размер ежегодных отчислений в резервный фонд устанавливается по решению Общего собрания участников в сумме не менее 5% чистой прибыли.

В составе добавочного капитала учитывается прирост стоимости основных средств по результатам их переоценки.

#### **17. Кредиты и займы полученные**

Дополнительные затраты, произведенные в связи с получением займов и кредитов, относятся в состав прочих расходов по мере их осуществления.

Проценты, причитающиеся к оплате займодавцу (кредитору), включаются в состав прочих расходов равномерно по мере их начисления в течение срока займа (кредита). Проценты, начисленные Обществом по заемным средствам, использованным на финансирование капитального строительства, а также реконструкции и модернизации объектов, относятся в состав прочих расходов по мере начисления. Данный порядок, хотя и является отступлением от действующих правил, по мнению руководства Общества, не приводит к искажению показателей бухгалтерской отчетности вследствие незначительности таких затрат, но позволяет значительно снизить трудоемкость учетных работ и обеспечивает соблюдение требования рациональности ведения бухгалтерского учета.


Общество отражает задолженность по полученным от займодавцев займам и (или) кредитам в сумме фактически поступивших денежных средств без учета величины обязательств, предусмотренных договором. Величина обязательств Общества согласно условиям кредитных договоров раскрывается в пункте «Кредиты и займы» пояснений к бухгалтерскому балансу и отчету о финансовых результатах.

Заемные обязательства, отраженные в бухгалтерском учете как долгосрочные, но предполагаемые к погашению в течение 12 месяцев после отчетной даты, в бухгалтерской отчетности отражаются в составе краткосрочных.

#### **18. Оценочные обязательства**

Общество признает в бухгалтерском учете следующие оценочные обязательства:

- по выплате работникам вознаграждения по итогам работы за год;
- по оплате отпусков;
- по выплате единовременного пособия при увольнении на пенсию;
- другие оценочные обязательства.



Сумма обязательств по выплате ежегодного вознаграждения по итогам работы за год определяется на основе результатов инвентаризации и принятого в Обществе порядка начисления вознаграждения по итогам работы за год. Оценочное обязательство по выплате ежегодного вознаграждения по итогам работы за год признается в бухгалтерской отчетности на конец отчетного года.

Сумма обязательств по оплате отпусков определяется исходя из количества заработанных, но не использованных всеми сотрудниками дней основного и дополнительного отпусков за все время их работы в организации и среднедневной заработной платы на конец каждого отчетного периода.

Обязательства по выплате единовременного пособия при увольнении на пенсию создаются на дату наступления у сотрудника общества возраста, дающего право на пенсию, и прекращаются по истечении 6 месяцев с указанной даты. Оценочные обязательства по оплате отпусков и по выплате единовременного пособия при увольнении на пенсию признаются в бухгалтерской отчетности на конец каждого отчетного периода.

Вышеуказанные оценочные обязательства относятся на расходы по обычным видам деятельности.

Оценочные обязательства отражаются по статье «Оценочные обязательства» бухгалтерского баланса.

## 19. Налогообложение

С 1 января 2012 г. была создана КГН в Группе Газпром, ответственным участником которой является ОАО «Газпром». 20 марта 2012 г. Межрегиональной инспекцией ФНС России по крупнейшим налогоплательщикам № 2 зарегистрирован договор о создании КГН Группы Газпром в составе 56 участников. В декабре 2012 г. Межрегиональной инспекцией ФНС России по крупнейшим налогоплательщикам № 2 зарегистрировано изменение к договору о создании КГН Группы Газпром, в соответствии с которым с 1 января 2013 г. состав участников расширен до 65 участников. В 2013 г. Межрегиональной инспекцией ФНС России по крупнейшим налогоплательщикам № 2 зарегистрировано Дополнительное соглашение № 2 от 26 ноября 2013 г. к договору о создании КГН Группы Газпром, в соответствии с которым состав участников расширен с 1 января 2014 г. до 69 участников.

Общество является участником консолидированной группы налогоплательщиков (далее – КГН) с 1 января 2012 г.

Общество самостоятельно формирует в бухгалтерском учете информацию о налоге на прибыль в соответствии с ПБУ 18/02. При этом временные и постоянные разницы определяются Обществом исходя из его доходов и расходов, включаемых в консолидированную налоговую базу КГН в соответствии с нормами НК РФ. Определение величины текущего налога на прибыль в бухгалтерском учете осуществляется на основании отраженных в нем показателей условного расхода (условного дохода) по налогу на прибыль, постоянных налоговых активов и обязательств, отложенных налоговых активов и обязательств.

Величина текущего налога на прибыль отражается в отчете о финансовых результатах по строке 2410 «Текущий налог на прибыль».

Суммы отложенного налогового актива и отложенного налогового обязательства отражаются в бухгалтерском балансе развернуто в составе внеоборотных активов по строке 1180 «Отложенные налоговые активы» и долгосрочных обязательств по строке 1420 «Отложенные налоговые обязательства» бухгалтерского баланса соответственно.

Разница между суммой текущего налога на прибыль, исчисленного Обществом исходя из его доходов и расходов включаемых в консолидированную налоговую базу КГН, и суммой денежных средств, причитающейся с Общества по уплате налога по КГН исходя из условий договора о создании КГН, в отчете о финансовых результатах отражается по строке 2465 «Перераспределение налога на прибыль внутри КГН» и учитывается при определении чистой прибыли (убытка) Общества, не участвуя в формировании прибыли (убытка) Общества до налогообложения.

Сумма задолженности Общества (ответственному участнику) по уплате налога на прибыль по КГН исходя из условий договора о создании КГН отражается в бухгалтерском балансе по строке 1528 «Другие расчеты», а сумма переплаты налога на прибыль по КГН отражается в бухгалтерском балансе по строке 1239 «Прочие дебиторы».

Суммы переплаты в бюджет по налогу на прибыль отражаются в бухгалтерском балансе по строке 1239 «Прочие дебиторы».

## 20. Признание доходов

Поступления от продажи товаров, продукции и оказания услуг (выполнения работ) признаются выручкой по мере отгрузки продукции покупателям (или оказания услуг) и предъявления им расчетных документов. Она отражается в отчетности за минусом налога на добавленную стоимость, акцизов и аналогичных обязательных платежей.

В составе прочих доходов Общества признаются:

- доходы от продажи иностранной валюты;
- положительные курсовые разницы по операциям в иностранной валюте
- доходы от реализации имущества, ТМЦ.

## 21. Признание расходов

Расходами по обычным видам деятельности признаются расходы, связанные с производством продукции, выполнением работ, оказанием услуг, продажей товаров.

К управленческим расходам относятся общехозяйственные расходы, которые ежемесячно списываются в полной сумме на финансовые результаты отчетного периода.

Прочие расходы, в основном, включают:

- расходы от продажи и покупки иностранной валюты;
- отрицательные курсовые разницы по операциям в иностранной валюте;
- отчисления в оценочные резервы, создаваемые в соответствии с правилами бухгалтерского учета;
- проценты, уплачиваемые организацией за предоставленные ей в пользование денежные средства (кредиты, займы);
- расходы, связанные с продажей, выбытием и прочим списанием основных средств и иных активов;
- убытки прошлых лет, признанные в отчетном году;
- расходы социального характера.

## 22. Изменения в учетной политике

В учетную политику на 2014 год существенных изменений внесено не было.

В учетную политику на 2015 год существенных изменений внесено не было.



### III. Раскрытие существенных показателей

#### 23. Основные средства

Информация по разделу Основные средства дополняется таблицами 2.1 «Наличие и движение основных средств», 2.3 «Изменение стоимости основных средств в результате достройки, дооборудования, реконструкции и частичной ликвидации», 2.4 «Иное использование объектов основных средств» пояснений к бухгалтерскому балансу и отчету о финансовых результатах.

##### *Основные средства, полученные в аренду.*

В течение 2014 года Общество получило (в основном от ОАО «Газпром») в пользование по договору аренды ранее не арендованные основные средства стоимостью:

- в 2014 г. 1 444 526 тыс. руб.
- в 2013 г. 12 814 037 тыс. руб.
- в 2012 г. 5 481 613 тыс. руб.

Возвращено Обществом арендодателю арендованных основных средств (без намерения повторной аренды) по стоимости, указанной в договоре аренды, на сумму:

- в 2014 г. 1 435 629 тыс. руб.
- в 2013 г. 443 211 тыс. руб.
- в 2012 г. 3 291 088 тыс. руб.

Кроме этого, Общество получило в лизинг основные средства стоимостью:

- в 2014 г. 3 410 тыс. руб.
- в 2013 г. 0 тыс. руб.
- в 2012 г. 0 тыс. руб.

За имущество, полученное по договору лизинга, с 01 января 2015 г. Обществом до конца действия договора должны быть выплачены лизинговые платежи в размере 6 020 212 тыс. руб., в 2015 году подлежит выплате 1 648 881 тыс. руб.

За имущество, полученное по договорам лизинга, Обществом было выплачено лизинговых платежей:

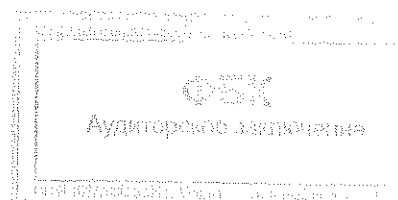
- в 2014 году 2 012 056 тыс. руб.
- в 2013 году 2 106 829 тыс. руб.
- в 2012 году 2 261 969 тыс. руб.

##### *Основные средства, переданные в аренду.*

Основные средства, переданные в аренду, переведенные на консервацию, находящиеся в процессе государственной регистрации, отражены в таблице 2.4 «Иное использование объектов основных средств» к бухгалтерскому балансу и отчету о финансовых результатах по остаточной стоимости.

В течение 2014 года Общество передало в пользование (в основном дочерним обществам) по договору аренды основные средства, остаточная стоимость которых в оценке на дату передачи составила:

- в 2014 г. 235 130 тыс. руб.
- в 2013 г. 2 251 тыс. руб.
- в 2012 г. 45 196 тыс. руб.



**Переоценка основных средств**

тыс.руб.

	Группа здания	Группа сооружения	Итого
<b>По состоянию на 31 декабря 2014 г.</b>			
Сумма дооценки, отнесенная на добавочный капитал	54 669	121 743	176 412
Сумма дооценки, в части ранее проведенной уценки, отнесенная на прочие доходы	18 376	22 584	40 960
Сумма уценки, отнесенная на прочие расходы	24 835	882	25 717
Сумма уценки, в части ранее проведенной дооценки, отнесенная на добавочный капитал	63 673	1 854	65 527
<b>Общая сумма переоценки основных средств по текущей (восстановительной) стоимости</b>	<b>(15 463)</b>	<b>141 591</b>	<b>126 128</b>

Переоценка основных средств по состоянию на 31 декабря 2014 г. по другим группам не проводилась в связи с незначительным изменением текущей (восстановительной) стоимости по сравнению с указанной стоимостью, определенной на предыдущую отчетную дату.

**24. Незавершенные капитальные вложения**

Информация, дополнительно представленная к таблице 2.2 «Незавершенные капитальные вложения» пояснений к бухгалтерскому балансу и отчету о финансовых результатах.


В строке 1154 «Незавершенные капитальные вложения» бухгалтерского баланса отражены:

тыс.руб.

Показатель	На 31.12.2014 г.	На 31.12.2013 г.	На 31.12.2012 г.
Незавершенное строительство	34 013 096	33 136 344	34 668 551
Оборудование к установке	206 960	206 960	206 960
<b>Итого</b>	<b>34 220 056</b>	<b>33 343 304</b>	<b>34 875 511</b>

По заключенным с ОАО «Газпром» договорам на реализацию инвестиционных проектов по строительству и сдаче в эксплуатацию объектов производственных основных средств Общество выполняет функции заказчика-застройщика. В связи с этим показатель «Незавершенные капитальные вложения» бухгалтерского баланса включает величину произведенных капитальных вложений, сооружаемые в рамках указанных договоров объекты, еще не сданные инвестору, в сумме:

- на 31 декабря 2014 г. 33 691 098 тыс. руб.
- на 31 декабря 2013 г. 32 957 602 тыс. руб.
- на 31 декабря 2012 г. 34 496 840 тыс. руб.



**ООО «Газпромтранс»**

Пояснения к бухгалтерскому балансу и отчету о финансовых результатах в бухгалтерской отчетности за 2014 год.

Общество не имеет право продавать, передавать в залог или иным способом распоряжаться этими объектами. Собственником объектов, построенных в рамках договоров на реализацию инвестиционных проектов, является ОАО «Газпром».

**25. Расходы будущих периодов**

В составе расходов будущих периодов в бухгалтерском балансе отражены следующие расходы, произведенные в соответствующем отчетном периоде, но относящиеся к последующим отчетным периодам.

Наименование вида расходов	На 31.12.2014 г.		На 31.12.2013 г.		На 31.12.2012 г.	
	Долгосрочная часть	Краткосрочная часть	Долгосрочная часть	Краткосрочная часть	Долгосрочная часть	Краткосрочная часть
Затраты на приобретение лицензий на отдельные виды деятельности	27 117	3 806	102	-	567	-
Затраты на приобретение программного обеспечения	63	-	33 113	6 776	25 217	7 126
<b>ИТОГО</b>	<b>27 180</b>	<b>3 806</b>	<b>33 215</b>	<b>6 776</b>	<b>25 783</b>	<b>7 126</b>

тыс. руб.

**26. Налог на добавленную стоимость по приобретенным материальным ценностям**

В связи с выполнением функции заказчика-застройщика по заключенным с ОАО «Газпром» договорам на реализацию инвестиционных проектов в составе показателя «Налог на добавленную стоимость по приобретенным материальным ценностям» бухгалтерского баланса, в том числе, отражены суммы налога, предъявленные Обществу подрядными и другими организациями при проведении ими капитального строительства, сборки (монтажа) основных средств и других работ по указанным инвестиционным проектам, в сумме:


- на 31 декабря 2014 г. 6 017 115 тыс. руб.
- на 31 декабря 2013 г. 6 539 553 тыс. руб.
- на 31 декабря 2012 г. 6 135 946 тыс. руб.

Указанная величина не будет приниматься Обществом в уменьшение налога на добавленную стоимость, подлежащего уплате, а подлежит передаче инвестору ОАО «Газпром» после ввода объекта в эксплуатацию.

Из приведенных выше сумм налога на добавленную стоимость относятся к объектам, строительство которых и сдачу инвестору предполагается завершить более чем через 12 месяцев после отчетной даты:

- на 31 декабря 2014 г. 489 423 тыс. руб.
- на 31 декабря 2013 г. 5 843 373 тыс. руб.
- на 31 декабря 2012 г. 5 508 759 тыс. руб.

Указанные суммы отражены в бухгалтерском балансе по строке 1190 «Прочие внеоборотные активы».



**ООО «Газпромтранс»**

Пояснения к бухгалтерскому балансу и отчету о финансовых результатах в бухгалтерской отчетности за 2014 год.

При осуществлении собственного строительства суммы налога, предъявленные Обществу по товарам (работам, услугам), приобретенным для выполнения строительно-монтажных работ, а также суммы налога, предъявленные Обществу при приобретении объектов основных средств и объектов незавершенного капитального строительства, составляют:

- на 31 декабря 2014 г. 3 212 тыс. руб.
- на 31 декабря 2013 г. 2 538 тыс. руб.
- на 31 декабря 2012 г. 1 738 тыс. руб.

В бухгалтерском балансе по строке 1220 «Налог на добавленную стоимость по приобретенным ценностям» отражены суммы налога в размере:

- на 31 декабря 2014 г. 6 011 783 тыс. руб.
- на 31 декабря 2013 г. 1 628 168 тыс. руб.
- на 31 декабря 2012 г. 1 496 750 тыс. руб.

НДС по переданным объектам, строительство которых в рамках инвестиционных договоров завершено, составляет:

- на 31 декабря 2014 г. 39 932 тыс. руб.
- на 31 декабря 2013 г. 696 180 тыс. руб.
- на 31 декабря 2012 г. 0 тыс. руб.

**27. Дебиторская задолженность**


Информация по разделу Дебиторская задолженность дополняется таблицей 5.1 «Наличие и движение дебиторской задолженности» и 5.2 «Просроченная дебиторская задолженность» бухгалтерского баланса и отчета о финансовых результатах.

В таблице 5.1 «Наличие и движение дебиторской задолженности», представляемой в составе пояснений к бухгалтерскому балансу и отчету о финансовых результатах, данные раскрываются без исключения дебиторской задолженности, поступившей и погашенной (списанной) в одном отчетном периоде.

В составе показателя «Авансы выданные» (строки 1233 и 1238 бухгалтерского баланса) отражена сумма денежных средств по предстоящим расчетам за товары, работы, услуги, уплаченных другим организациям и физическим лицам в соответствии с условиями договоров.

В составе прочей дебиторской задолженности по строкам 1234 и 1239 бухгалтерского баланса отражены:

Вид задолженности	тыс. руб.		
	На 31.12.2014 г.	На 31.12.2013 г.	На 31.12.2012 г.
Переплата по налогам и сборам	291 261	940 761	1 221 463
Задолженность контрагентов по претензиям	487 009	475 937	80 567
Авансы по лизинговым платежам	36 040	84 364	19 656
Задолженность покупателей по ж/д тарифу	1 024 859	936 672	1 190 604
Задолженность Инвестора	-	-	720 411
Прочая задолженность	27 745	186 537	132 903
<b>Итого:</b>	<b>1 866 914</b>	<b>2 624 271</b>	<b>3 365 604</b>

  
 Аудиторское заключение

**28. Капитал и резервы****Уставный капитал**

По состоянию на 31 декабря 2014 г. уставный капитал Общества полностью оплачен. В течение 2014 года величина уставного капитала не изменилась.

**Добавочный капитал**

В составе добавочного капитала по строке 1350 бухгалтерского баланса Общество учитывает:

Наименование капитала	тыс. руб.		
	На 31.12.14 г.	На 31.12.13 г.	На 31.12.12 г.
Дооценка объектов основных средств	9 436 353	9 339 180	9 351 272

**Резервный капитал**

Уставом Общества предусмотрено создание резервного фонда в размере 15% от величины уставного капитала Общества. По состоянию на 31 декабря 2014 г. величина резервного фонда составила 4,43 % от величины уставного капитала.

Согласно Решению единственного участника по итогам работы Общества за истекший год доход, подлежащий выплате участнику не начислялся:

за 2013 г. 0 тыс. руб.

за 2012 г. 0 тыс. руб.

**29. Долгосрочные обязательства**

В составе статьи «Прочие обязательства» строки 1450 бухгалтерского баланса отражена величина средств финансирования, полученного в рамках заключенных с ОАО «Газпром» договоров на реализацию инвестиционных проектов, строительство объектов по которым, согласно условиям договоров, подлежит завершению по истечении более чем 12 месяцев после отчетной даты:

на 31 декабря 2014 г. 3 867 863 тыс. руб.

на 31 декабря 2013 г. 38 633 162 тыс. руб.

на 31 декабря 2012 г. 36 325 988 тыс. руб.

**30. Кредиты и займы**

Общая сумма кредитов и займов полученных составила:

Период получения	тыс. руб.	
	Кредиты	Займы
2014 г.	5 308 772	1 600 000
2013 г.	4 544 750	-
2012 г.	400 000	-

**ООО «Газпромтранс»**

Пояснения к бухгалтерскому балансу и отчету о финансовых результатах в бухгалтерской отчетности за 2014 год.

Общая сумма кредитов и займов погашенных (без учета начисленных процентов) составила:

тыс. руб.

Период погашения	Кредиты	Займы
2014 г.	5 842 272	-
2013 г.	4 011 250	-
2012 г.	400 000	-

Задолженность по заемным средствам по кредиторам и заимодавцам по состоянию на отчетную дату представлена ниже:

тыс. руб.

Кредиторы/ Заимодавцы	Валюта	Срок погашения	Сумма кредита по состоянию на 31.12.14 г.	Сумма кредита по состоянию на 31.12.13 г.	Сумма кредита по состоянию на 31.12.12 г.
<b>Кредиторы:</b>					
ГПБ (АО)	Руб.	1 год	-	533 500	-
Итого:			-	533 500	-
В том числе со сроком погашения до 1 года			-	533 500	-
<b>Заимодавцы:</b>					
«Газпром» ОАО	Руб.	1 год	1 600 000	-	-
Итого:			1 600 000	-	-
В том числе со сроком погашения до 1 года			1 600 000	-	-

Процентные ставки по заемным средствам варьировались:

проценты


Вид заемных средств	2014 г	2013 г	2012 г
Краткосрочные кредиты	от 8 до 25	от 8 до 8,9	от 9,6 до 9,6

Полученный займ является беспроцентным.

Дополнительные затраты, связанные с получением кредитов и займов составили:

тыс. руб.

Отчетный период	По кредитам	По займам
2014 г.	80 641	-
2013 г.	18 829	-
2012 г.	79	-



**31. Информация, связанная с полученными обеспечениями**

Информация, представленная в дополнение к таблице 8 «Обеспечения обязательств» пояснений к бухгалтерскому балансу и отчету о финансовых результатах.

**Обществом получены обеспечения:**

Наименование показателя	На 31.12.2014 г.	На 31.12.2013 г.	На 31.12.2012 г.
<b>Организация-поручитель</b>	<b>ЗАО «Юнит Кредит Банк»</b>	-	-
Виды активов, по которым получены поручительства	Авансы выданные	-	-
Стоимость обеспеченных поручительством активов, по которой они отражены в бухгалтерском учете, тыс. руб.	9 440	-	-
Договорная стоимость поручительства	9 440	-	-
<b>Организация-поручитель</b>	<b>ОАО «Банк ВТБ»</b>	-	-
Вид гарантии	Обеспечение обязательств на период гарантийного срока после исполнения договора на ремонт	-	-
Сумма гарантии, тыс. руб.	1 480	-	-
<b>Организация-поручитель</b>	<b>ОАО «Сбербанк России»</b>	-	-
Вид гарантии	Обеспечение обязательств на период гарантийного срока после исполнения договора на ремонт	-	-
Сумма гарантии, тыс. руб.	2 215	-	-
<b>Организация-поручитель</b>	<b>ОАО «Банк Москвы»</b>	-	-
Вид гарантии	Обеспечение обязательств на период гарантийного срока после исполнения договора на ремонт	-	-
Сумма гарантии, тыс. руб.	15 051	-	-
Вид гарантии	Обеспечение возможных обязательств по оплате неустоек в период исполнения договора	-	-
Сумма гарантии, тыс. руб.	65 105	-	-
<b>Организация-поручитель</b>	<b>ОАО «МДМ Банк»</b>	-	-

**ООО «Газпромтранс»**

Пояснения к бухгалтерскому балансу и отчету о финансовых результатах в бухгалтерской отчетности за 2014 год.

Наименование показателя	На 31.12.2014 г.	На 31.12.2013 г.	На 31.12.2012 г.
Вид гарантии	Обеспечение обязательств на период гарантийного срока после исполнения договора на ремонт	-	-
Сумма гарантии, тыс. руб.	632	-	-
Вид гарантии	Обеспечение возможных обязательств по оплате неустоек в период исполнения договора	-	-
Сумма гарантии, тыс. руб.	1 264	-	-
<b>Организация-поручитель</b>	<b>Прочие</b>	-	-
Вид гарантии	Обеспечение возможных обязательств по оплате неустоек в период исполнения договора	-	-
Сумма гарантии, тыс. руб.	664	-	-


## 32. Налогообложение

### Налог на прибыль

Для целей исчисления налога на прибыль доходы признаются в том отчетном (налоговом) периоде, в котором они имели место, независимо от фактического поступления денежных средств, иного имущества (работ, услуг) и (или) имущественных прав (метод начисления).

Для целей бухгалтерского учета изменения в бухгалтерской отчетности в части налоговых расчетов, относящиеся как к отчетному году, так и к предшествовавшим периодам, производятся в отчетности, составляемой за отчетный период, в котором были обнаружены искажения ее данных.

В связи с этим доходы и расходы прошлых лет, выявленные в отчетном году, отражаются в составе статей «Прочие доходы» и «Прочие расходы» Отчета о финансовых результатах отчетного года, а также в составе других статей указанного отчета следующим образом:





## Отдельные показатели Отчета о финансовых результатах

тыс. руб.

№ строки формы № 2	Наименование статьи/показателя	За 2014 год			За 2013 год		
		данные текущего года	данные прошлых лет	итого в отчете о финансовых результатах	данные текущего года	данные прошлых лет	итого в отчете о финансовых результатах
		3	4	5	6	7	8
2300	<b>Прибыль (убыток) до налогообложения</b>	<b>(969 026)</b>	-	<b>(969 026)</b>	<b>(499 002)</b>	-	<b>(499 002)</b>
	Условный расход (условный доход) по налогу на прибыль	(193 805)	-	(193 805)	99 800	-	99 800
2450	Изменение отложенных налоговых активов	21 492	(1 530)	19 962	7 380	(20 184)	(12 804)
2430	Изменение отложенных налоговых обязательств	20 542	1 803	22 345	84 195	(29 980)	54 215
2410	Текущий налог на прибыль	16 416	X	16 416	36 572	X	36 572
2411	Налог на прибыль прошлых лет	X	(3 333)	(3 333)	X	(51 667)	(51 667)
2460	Прочее	(1)	-	(1)	(258)	-	(258)
2465	Перераспределение налога на прибыль внутри КГН	(800)	X	(800)	1 263	X	1 263
<b>2400</b>	<b>Чистая прибыль (убыток)</b>	<b>(983 691)</b>	-	<b>(983 691)</b>	<b>(488 458)</b>	<b>(61 463)</b>	<b>(549 921)</b>
2421	Постоянные налоговые обязательства (активы)	209 271	-	209 271	213 187	(61 463)	151 724

Аудиторское заключение

ООО «Газпромтранс»

Пояснения к бухгалтерскому балансу и отчету о финансовых результатах в годовой бухгалтерской отчетности за 2014 год.

В соответствии с Положением по бухгалтерскому учету «Учет расчетов по налогу на прибыль» (ПБУ 18/02) Общество отразило в бухгалтерском учете, а также Отчете о финансовых результатах за 2014 год следующие показатели:

Таблица 2

тыс. руб.

№ п/п	№ строк и формы № 2	Наименование статьи/показателя	За 2014 год (графа 5 таблицы 1)	За 2013 год (графа 8 таблицы 1)
1	2	3	4	5
1	2300	<b>Прибыль (убыток) до налогообложения</b>	(969 026)	(499 002)
2		Условный расход (условный доход) по налогу на прибыль	(193 805)	(99 800)
3	2421	<b>Постоянные налоговые обязательства (активы)</b> (стр.4-стр.6), в т.ч.:	209 271	151 724
4		Постоянные налоговые обязательства	225 820	219 546
5		Постоянные разницы, увеличивающие налогооблагаемую прибыль, в т.ч.:	1 129 099	1 097 729
5.1		• Расходы, не принимаемые для целей налогообложения	1 028 124	1 069 210
5.2		• Убытки, не принимаемые для целей налогообложения	33 638	9 218
5.3		• Разницы в резервах по бухгалтерскому и налоговому учету	51	12 571
5.4		• Прочие разницы, увеличивающие налогооблагаемую прибыль	67 286	6 730
6		Постоянные налоговые активы	16 549	67 822
7		Постоянные разницы, уменьшающие налогооблагаемую прибыль, в т.ч.:	82 743	339 109
7.1		• Доходы, не принимаемые для целей налогового учета	10 238	3 551
7.2		• Разницы в резервах по бухгалтерскому и налоговому учету	-	19 440
7.3		• Прочие разницы, уменьшающие налогооблагаемую прибыль	72 505	316 118
8	2450	<b>Изменение отложенных налоговых активов</b>	19 962	(12 804)
9		Изменение временных вычитаемых разниц	99 809	(64 018)
10	2430	<b>Изменение отложенных налоговых обязательств</b>	22 345	54 215
11		Изменение временных налогооблагаемых разниц	111 726	271 074
12		<b>Налогооблагаемая база по налогу на прибыль</b>	65 413	(75 474)

ООО «Газпромтранс»

Пояснения к бухгалтерскому балансу и отчету о финансовых результатах в годовой бухгалтерской отчетности за 2014 год.

№ п/п	№ строк и формы № 2	Наименование статьи/показателя	За 2014 год (графа 5 таблицы 1)	За 2013 год (графа 8 таблицы 1)
1	2	3	4	5
		(стр.1+ стр.5- стр.7+ стр.9- стр.11)		
13		<b>Налог на прибыль</b> (стр.2+ стр.3+ стр.8- стр.10), в т.ч.	13 083	(15 095)
13.1	2410	• Текущий налог на прибыль	16 416	36 572
13.2	2411	• Налог на прибыль прошлых лет	(3 333)	(51 667)
14	2460	Прочее	(1)	258
15	2465	Перераспределение налога на прибыль внутри КГН	(800)	(1 263)
16	2400	<b>Чистая прибыль (убыток) отчетного периода</b> (стр.1- стр.13- стр.14+ стр.8- стр.10- стр.15)	(983 691)	(549 921)

Сумма начисления/уменьшения (погашения) вычитаемых временных разниц (стр.9 Таблицы 2), повлекшая за собой начисление/уменьшение (погашение) соответствующих отложенных налоговых активов (стр.8 Таблицы 2), а также сумма начисления/уменьшения (погашения) налогооблагаемых временных разниц (стр.11 Таблицы 2), повлекшая за собой начисление/уменьшение (погашение) соответствующих отложенных налоговых обязательств (стр.10 Таблицы 2) в 2014 и 2013 годах, представлены в Таблице 3 и Таблице 4.

Таблица 3

тыс. руб.

№ п/п	№ строки Таблицы 2	Наименование показателя	За 2014 год		
			начислено	погашено	отражено в графе 4 таблицы 2
1	2	3	4	5	6
1	8	<b>Изменение отложенных налоговых активов</b>	117 531	97 569	19 962
2	9	Временные вычитаемые разницы, в т.ч.:	587 654	487 845	99 809
2.1	9.1	• Разницы в амортизации основных средств	10 600	8 773	1 827
2.2	9.2	• Разницы в резервах по бухгалтерскому и налоговому учету	488 250	452 783	35 467
2.3	9.3	• Убытки, переносимые в целях налогообложения на будущее	20	592	(572)
		• Расходы, переносимые в целях налогообложения на будущее	34 545	755	33 790
2.4		• Расходы прошлых лет, подлежащие уточнению	3 913	11 565	(7 652)
		• Прочие вычитаемые разницы	50 326	13 377	36 949

ООО «Газпромтранс»


Пояснения к бухгалтерскому балансу и отчету о финансовых результатах в годовой бухгалтерской отчетности за 2014 год.

№ п/п	№ строки Таблицы 2	Наименование показателя	За 2014 год		
			начислено	погашено	отражено в графе 4 таблицы 2
1	2	3	4	5	6
3	10	<b>Изменение отложенных налоговых обязательств</b>	135 629	113 284	22 345
4	11	Временные налогооблагаемые разницы, в т.ч.:	678 147	566 421	111 726
4.1	11.1	• Разницы в амортизации основных средств	202 267	93 767	108 500
4.2	11.2	• Разницы в резервах по бухгалтерскому и налоговому учету	459 021	459 021	-
4.3	11.3	• Доходы прошлых лет, подлежащие уточнению	9 014	-	9 014
4.4	11.4	• Прочие налогооблагаемые разницы	7 845	13 633	(5 788)

Таблица 4

тыс. руб.

№ п/п	№ строки Таблицы 2	Наименование показателя	За 2013 год		
			начислено	погашено	отражено в графе 5 таблицы 2
1	2	3	4	5	6
1	8	<b>Изменение отложенных налоговых активов (стр.2x20% за 2013 год)</b>	295 201	308 005	(12 804)
2	9	Временные вычитаемые разницы, в т.ч.:	1 476 005	1 540 023	(64 018)
2.1	9.1	• Разницы в амортизации основных средств	(1 510)	6 145	(7 655)
2.2	9.2	• Разницы в резервах по бухгалтерскому и налоговому учету	430 092	400 275	29 817
2.3	9.3	• Убытки, переносимые в целях налогообложения на будущее	135	570	(435)
2.4	9.4	• Расходы прошлых лет, подлежащие уточнению	312 025	412 945	(100 920)
2.5	9.5	• Прочие вычитаемые разницы	735 263	720 088	15 175
3	10	<b>Изменение отложенные налоговые обязательств (стр.4x20% за 2013 год)</b>	222 786	168 571	54 215
4	11	Временные налогооблагаемые разницы, в т.ч.:	1 113 928	842 854	271 074
4.1	11.1	• Разницы в амортизации основных средств	443 609	94 002	349 607
4.2	11.2	• Разницы в резервах по бухгалтерскому и налоговому учету	429 112	456 299	(27 187)



**ООО «Газпромтранс»**

Пояснения к бухгалтерскому балансу и отчету о финансовых результатах в годовой бухгалтерской отчетности за 2014 год.

№ п/п	№ строки Таблицы 2	Наименование показателя	За 2013 год		
			начислено	погашено	отражено в графе 5 таблицы 2
1	2	3	4	5	6
4.3	11.3	• Доходы прошлых лет, подлежащие уточнению	-	149 902	(149 902)
4.4	11.4	• Прочие налогооблагаемые разницы	241 207	142 651	98 556

### 33. Кредиторская задолженность

Информация по разделу дополняется табличными формами 5.3 «Наличие и движение кредиторской задолженности» и 5.4 «Просроченная кредиторская задолженность» пояснений к бухгалтерскому балансу и отчету о финансовых результатах.

В табличной форме 5.3 «Наличие и движение кредиторской задолженности», представляемой в табличной форме пояснений к бухгалтерскому балансу и отчету о финансовых результатах данные раскрываются без исключения кредиторской задолженности, погашенной (списанной) в одном отчетном периоде.

По строке 1528 «Другие кредиторы» бухгалтерского баланса, в том числе, отражена задолженность по расчетам с ответственным участником (с участниками) КГН по налогу на прибыль в сумме:

- на 31 декабря 2014 г. 15 505 тыс. руб.
- на 31 декабря 2013 г. 0 тыс. руб.
- на 31 декабря 2012 г. 0 тыс. руб.

По строке 1528 «Другие кредиторы» бухгалтерского баланса, в том числе, отражена величина средств финансирования, полученных в рамках заключенных с ОАО «Газпром» договоров на реализацию инвестиционных проектов, строительство объектов по которым, согласно условиям договоров, подлежит завершению в течение 12 месяцев после отчетной даты:


- на 31 декабря 2014 г. 35 577 828 тыс. руб.
- на 31 декабря 2013 г. 696 179 тыс. руб.
- на 31 декабря 2012 г. 3 340 008 тыс. руб.

По строке 1527 «Авансы полученные» бухгалтерского баланса отражены авансы полученные:

- на 31 декабря 2014 г. 3 408 868 тыс. руб.
- на 31 декабря 2013 г. 1 784 581 тыс. руб.
- на 31 декабря 2012 г. 2 834 042 тыс. руб.

Авансы приведены за минусом налога на добавленную стоимость, который составляет:

- на 31 декабря 2014 г. 455 344 тыс. руб.
- на 31 декабря 2013 г. 224 653 тыс. руб.
- на 31 декабря 2012 г. 381 147 тыс. руб.



**ООО «Газпромтранс»**

Пояснения к бухгалтерскому балансу и отчету о финансовых результатах в годовой бухгалтерской отчетности за 2014 год.

**34. Расходы по обычным видам деятельности**

Информация, дополнительно представленная к таблице 6 «Затраты на производство» пояснений к бухгалтерскому балансу и отчету о финансовых результатах.

Вид расхода по обычным видам деятельности	2014г.	2013г.
Расходы на оплату труда управленческому персоналу, в том числе членам органов управления Общества	990 543	943 804
Расходы по аренде основных средств	229 267	203 126
Налог на имущество	284 621	305 684
Оценочные обязательства	217 978	200 912
Расходы на негосударственное пенсионное обеспечение	42 289	108 137
Расходы на капитальный ремонт административных зданий	26 725	61 643
Иные управленческие расходы	218 393	265 148
<b>ИТОГО по строке 2220 «Управленческие расходы» отчета о финансовых результатах</b>	<b>2 099 816</b>	<b>2 088 454</b>

Доля управленческих расходов в расходах по обычным видам деятельности составляет:

в 2014 г. 5,45 %

в 2013 г. 6,40 %

**35. Прочие доходы и расходы**

тыс. руб.

Наименование видов прочих доходов и расходов	2014 г.		2013 г.	
	Доходы	Расходы	Доходы	Расходы
Продажа и покупка иностранной валюты	2 343 399	2 349 126	5 259 618	5 271 510
Изменение резерва по сомнительным долгам, всего	3 427	21 540	113 356	70 937
В том числе сумма восстановленного резерва по сомнительным долгам (при оплате задолженности)	3 427	-	113 356	-
Налог на имущество	-	167	-	152
Расходы социального характера	-	196 486	-	191 337
Сторно пеней и штрафов по расчетам с бюджетом и внебюджетными фондами	972	-	857	-
Доходы от оприходования отходов производства	430 198	-	503 602	-
Штрафы, пени, неустойки за	853 119	2 419	1 081 249	23 228

Аудиторское заключение

**ООО «Газпромтранс»**

Пояснения к бухгалтерскому балансу и отчету о финансовых результатах в годовой бухгалтерской отчетности за 2014 год.

Наименование видов прочих	2014 г.		2013 г.	
нарушение условий договоров				
Курсовые разницы по валютным счетам	14 843	47 825	14 523	16 392
Курсовые разницы по обязательствам	42 851	29 332	49 150	40 683
Прибыли (убытки) прошлых лет, выявленные в отчетном году	35 065	93 675	1 602 003	1 390 207
Прочие	256 755	344 388	207 577	305 131
<b>Итого прочие доходы/расходы</b>	<b>3 980 629</b>	<b>3 084 958</b>	<b>8 831 935</b>	<b>7 309 577</b>

В составе доходов от оприходования отходов производства отражается стоимость колесных пар, выкаченных в ходе капитального и текущего ремонта подвижного состава. Доходы и расходы, связанные с начислением резерва по сомнительным долгам за 2014 и 2013 гг. соответственно, представлены в отчете о финансовых результатах Общества развернуто, за исключением суммы восстановленного в течение отчетного года резерва по исполненным должниками обязательствам по задолженности, под которую в этом же году был создан резерв.

### 36. Информация о связанных сторонах

#### Операции с организациями Группы Газпром<sup>1</sup>

Общество контролируется открытым акционерным обществом «Газпром» и входит в Группу Газпром, состоящую из ОАО «Газпром» и его дочерних обществ.

В отчетном году Общество осуществляло операции по продаже продукции, товаров, выполнению работ, оказанию услуг следующим организациям Группы Газпром:

Наименование и организационно-правовая форма связанной стороны	Характер операций	Выручка от продаж (без НДС, акцизов и экспортных пошлин)	
		2014 г.	2013 г.
ООО «Газпром добыча Оренбург»	Услуги по аренде	1 024	1 024
ООО «Газпром добыча Астрахань»	Услуги по аренде	678	678
ООО «Газпром трансгаз Югорск»	Услуги по аренде	870	870
ООО «Газпромнефть Снабжение»	Услуги по аренде	3 976	2 367
ООО «Газпромнефть Новый Порт»	Услуги по аренде	15 336	12 529
ООО «Газпром связь»	Услуги по аренде	-	124
ООО «Газпром переработка»	Услуги по аренде	997	2 201

<sup>1</sup>


Перечень организаций, формирующих Группу Газпром, приведен в Приложении

**ООО «Газпромтранс»**

Пояснения к бухгалтерскому балансу и отчету о финансовых результатах в годовой бухгалтерской отчетности за 2014 год.

ОАО «Спецгазавтотранс»	Услуги по аренде	-	19 528
Головное общество – ОАО «Газпром»	Услуги по аренде	1	5
<b>Всего оказано услуг по аренде:</b>		<b>22 882</b>	<b>39 326</b>
Головное общество – ОАО «Газпром»	Услуги по перевозке газа и нефтепродуктов	1 378 131	1 212 385
ОАО «Газпром комплектация», дочернее общество ОАО «Газпром»	Услуги по перевозке газа и нефтепродуктов	5 978 435	2 596 746
ОАО «Газпром нефть»	Услуги по перевозке газа и нефтепродуктов	2 401 260	2 811 283
ООО «Газпромнефть-Снабжение»	Услуги по перевозке газа и нефтепродуктов	314 834	-
ООО «Газпром экспорт»	Услуги по перевозке газа и нефтепродуктов	3 358 520	2 314 189
ОАО «Центрэнергогаз»	Услуги по перевозке газа и нефтепродуктов	11 411	1 014 928
ООО «Газпром нефтехим Салават»	Услуги по перевозке газа и нефтепродуктов	2 179 181	1 573 850
ООО «Газпром добыча Надым»	Услуги по перевозке газа и нефтепродуктов	384 955	600 727
ОАО «Газпром газэнергосеть»	Услуги по перевозке газа и нефтепродуктов	7 854 039	6 431 290
ОАО «Востокгазпром»	Услуги по перевозке газа и нефтепродуктов	333 697	-
Прочие	Услуги по перевозке газа и нефтепродуктов	336 675	1 214 085
<b>Всего оказано транспортных услуг:</b>		<b>24 531 138</b>	<b>19 769 483</b>
Головное общество – ОАО «Газпром»	Услуги заказчика-застройщика	44 413	75 414

В отчетном году Обществу оказали услуги по отпуску э/энергии, коммунальных услуг, аренде имущества, ремонту и техобслуживанию, услуги автотранспорта и ж/д транспорта следующие организации Группы Газпром:





**ООО «Газпромтранс»**

Пояснения к бухгалтерскому балансу и отчету о финансовых результатах в годовой бухгалтерской отчетности за 2014 год.

тыс. руб.

Наименование и организационно-правовая форма связанной стороны	Стоимость полученных товаров, работ, услуг (без НДС)	
	2014 г.	2013 г.
Головное общество – ОАО «Газпром»	1 683 930	1 964 206
ООО «Газпром переработка»	59 923	57 365
ОАО «Спецгазавтотранс»	-	159 271
Прочие	65 595	58 570
<b>Всего</b>	<b>1 809 448</b>	<b>2 239 412</b>

Расчеты с организациями Группы Газпром осуществляются в рублях.

Цены на услуги по транспортировке газа для организаций Группы «Газпром» устанавливались в соответствии со Сборником «Внутренние расчетные тарифы на услуги, оказываемые ООО «Газпромтранс», оказываемые ОАО «Газпром» и организациям системы ОАО «Газпром», утвержденным Заместителем председателя Правления ОАО «Газпром» А.В. Кругловым от 03.08.2005 г. №01/1600-1253.

Задолженность организаций Группы Газпром перед Обществом, отраженная в бухгалтерском балансе, составила:


тыс. руб.

Наименование и организационно-правовая форма связанной стороны	Дебиторская задолженность (платежи по которой ожидаются более чем 12 месяцев после отчетной даты) (стр. 1231)			Дебиторская задолженность (платежи по которой ожидаются в течение 12 месяцев после отчетной даты) (стр. 1235)		
	на 31.12.14 г.	на 31.12.13 г.	на 31.12.12 г.	на 31.12.14 г.	на 31.12.13 г.	на 31.12.12 г.
Головное общество – ОАО «Газпром»	-	-	-	244 758	308 395	1 096 729
ООО «Газпром комплектация»	-	-	-	3 178 293	1 834 367	2 599 225
ОАО «Центрэнергогаз»	-	-	-	-	182 330	174 427
Прочие	-	-	-	212 967	416 877	540 686
<b>Всего</b>	<b>-</b>	<b>-</b>	<b>-</b>	<b>3 636 018</b>	<b>2 741 969</b>	<b>4 411 067</b>

Задолженность Общества по расчетам с организациями Группы Газпром, отраженная в бухгалтерском балансе, составила:

тыс. руб.

Наименование и организационно-правовая форма связанной стороны	Прочие долгосрочные обязательства (стр. 1450)			Краткосрочная кредиторская задолженность (стр. 1520)		
	на 31.12.14 г.	на 31.12.13 г.	на 31.12.12 г.	на 31.12.14 г.	на 31.12.13 г.	на 31.12.12 г.
Головное общество – ОАО «Газпром»	3 867 863	38 633 162	36 325 988	35 728 862	2 519 587	6 526 742



**ООО «Газпромтранс»**

Пояснения к бухгалтерскому балансу и отчету о финансовых результатах в годовой бухгалтерской отчетности за 2014 год.

ОАО «Газпром нефть»	-	-	-	263 727	298 472	293 448
ОАО «Газпром экспорт»	-	-	-	1 943 346	479 254	366 736
ООО «Газпром комплектация»	-	-	-	604	23 797	1 439 114
ОАО «Центрэнергогаз»	-	-	-	5 273	180 874	125 125
ОАО «Газпромгазэнергосеть»	-	-	-	2 127 730	613 157	506 568
ООО «Предприятие промышленного железнодорожного транспорта»	-	-	-	850 079	476 475	-
Прочие	-	-	-	315 357	436 462	646 199
<b>Всего</b>	<b>3 867 863</b>	<b>38 633 162</b>	<b>36 325 988</b>	<b>41 234 978</b>	<b>5 028 078</b>	<b>9 903 932</b>

Задолженность Общества по займам, полученным от организаций Группы Газпром, составила:

тыс. руб.


Наименование и организационно-правовая форма связанной стороны	Займы и кредиты (стр. 1510)		
	на 31.12.14 г.	на 31.12.13 г.	на 31.12.12 г.
ОАО «Газпром»	1 600 000	-	-
<b>Всего</b>	<b>1 600 000</b>	<b>-</b>	<b>-</b>

Общая сумма займов, полученных от организаций Группы Газпром, составила:

в 2014 г. 1 600 000 тыс. руб.

в 2013 г. 0 тыс. руб.

в 2012 г. 0 тыс. руб.



ООО «Газпромтранс»

Пояснения к бухгалтерскому балансу и отчету о финансовых результатах в годовой бухгалтерской отчетности за 2014 год.

Информация о денежных потоках организации с обществами Группы Газпром, а также с основным, дочерними и зависимыми обществами организациями.

тыс. руб.

№	Название строки	За отчетный период	Из графы 3, в том числе по внутригрупп-повым обществам	Из графы 3, в том числе, по основному обществу	За аналогичный период предыдущего года	Из графы 6, в том числе по внутригрупп-повым обществам	Из графы 6, в том числе, по основному обществу
1	2	3	4	5	6	7	8
4101	Денежные потоки от текущих операций						
4110	<b>Поступления – всего</b>	<b>41 785 947</b>	<b>25 185 819</b>	<b>1 580 138</b>	<b>36 616 681</b>	<b>20 963 584</b>	<b>1 441 051</b>
4111	от продажи продукции, товаров, работ и услуг	33 766 155	22 450 667	1 473 565	31 586 930	19 321 200	1 282 621
4112	арендные платежи, лицензионные платежи, роялти, комиссионные и иные аналогичные платежи	-	-	-	-	-	-
4113	от перепродажи финансовых вложений	-	-	-	-	-	-
4119	прочие поступления	8 019 792	2 735 152	106 573	5 029 751	1 642 384	158 430
4131	от продажи иного имущества	158 918	-	-	151 033	15	-
4132	выгоды от валютно-обменных операций	-	-	-	-	-	-
4133	авансы, полученные от покупателей, заказчиков	3 390 459	2 412 561	-	1 708 585	1 146 549	-
4134	безвозмездно	-	-	-	-	-	-
4135	косвенные налоги по текущей деятельности	1 226 674	-	-	1 157 771	-	-
4136	поступления по агентскому договору по строительству	-	-	-	-	-	-
4159	прочие поступления	3 243 741	322 591	106 573	2 012 362	495 820	158 430
4120	<b>Платежи – всего</b>	<b>(37 744 999)</b>	<b>(3 711 332)</b>	<b>(3 398 873)</b>	<b>(33 407 923)</b>	<b>(3 693 835)</b>	<b>(2 454 578)</b>
4121	поставщикам (подрядчикам) за сырье, материалы, работы, услуги	(29 037 491)	(3 645 099)	(3 398 018)	(24 354 274)	(2 797 348)	(2 453 769)
4122	в связи с оплатой труда работников	(3 823 345)	-	-	(3 462 694)	-	-
4123	на выплату процентов по долговым обязательствам	(80 641)	-	-	(18 829)	-	-
4124	на оплату налога на прибыль организаций	-	-	-	-	-	-
4129	прочие платежи	(4 803 522)	(66 233)	(855)	(5 572 126)	(896 487)	(809)
4141	на таможенные платежи	-	-	-	-	-	-
4142	отчисления в гос. внебюджетные фонды	(874 353)	-	-	(766 191)	-	-
4144	прочие налоги (кроме налога на прибыль организаций и косвенных налогов)	(879 334)	-	-	(849 655)	-	-
4145	на выдачу авансов	(2 095 713)	(2 541)	-	(1 925 791)	(1 935)	(805)

**ООО «Газпромтранс»**  
 Пояснения к бухгалтерскому балансу и отчету о финансовых результатах в годовой бухгалтерской отчетности за 2014 год.

№	Название строки	За отчетный период	Из графы 3, в том числе по внутренним группам обществам	Из графы 3, в том числе по основному обществу	За аналогичный период предыдущего года	Из графы 6, в том числе по внутренним группам обществам	Из графы 6, в том числе по основному обществу
4146	потери от валютно-обменных операций	(5 727)	-	-	(11 895)	-	-
4147	косвенные налоги по текущей деятельности	-	-	-	-	-	-
4148	направлено на расчеты в рамках агентских договоров по строительству	-	-	-	-	-	-
4199	прочие выплаты	(948 395)	(63 692)	(85)	(2 018 594)	(894 552)	(4)
4100	<b>Сальдо денежных потоков от текущих операций</b>	<b>4 040 948</b>	<b>21 474 487</b>	<b>(1 818 735)</b>	<b>3 208 758</b>	<b>17 269 749</b>	<b>(1 013 527)</b>
4201	Денежные потоки от инвестиционных операций						
4210	<b>Поступления - всего</b>	<b>22 374</b>	<b>47</b>	<b>47</b>	<b>101 331</b>	<b>97 605</b>	<b>97 605</b>
4211	от продажи внеоборотных активов (кроме финансовых вложений)	22 327	-	-	3 726	-	-
4212	от продажи акций (долей участия) в других организациях	-	-	-	-	-	-
4213	от возврата выд. займов, от продажи долг. ценных бумаг (прав треб. ден. средств другим лицам)	-	-	-	-	-	-
4214	дивиденды, проценты по финансовым вложениям и аналог. поступления от участия в др. орг-ях	-	-	-	-	-	-
4219	прочие поступления	47	47	47	97 605	97 605	97 605
4231	поступления по инвестиционному договору	47	47	47	97 605	97 605	97 605
4232	косвенные налоги по инвестиционной деятельности	-	-	-	-	-	-
4239	прочие поступления	-	-	-	-	-	-
4220	<b>Платежи - всего</b>	<b>(693 760)</b>	<b>(29 047)</b>	<b>(6)</b>	<b>(1 095 008)</b>	<b>(6 457)</b>	<b>-</b>
4221	в связи с приобретением, созданием, модернизацией, реконструкцией и подготовкой к исп-ю внеобр. активов	(592 989)	(29 047)	(6)	(930 585)	(6 457)	-
4222	приобретение акций (долей участия) других организаций	-	-	-	-	-	-
4223	в связи с приобретением долговых ценных бумаг (прав треб. ден. средств к другим лицам), прост-ие займов другим лицам	-	-	-	-	-	-
4224	процентов по долговым обязательствам, включаемым в стоимость инвестиционного актива	-	-	-	-	-	-

67


**ООО «Газпромтранс»**  
**Пояснения к бухгалтерскому балансу и отчету о финансовых результатах в годовой бухгалтерской отчетности за 2014 год.**

№	Название строки	За отчетный период	Из графы 3, в том числе по внутригрупповым обществам	Из графы 3, в том числе по основному обществу	За аналогичный период предыдущего года	Из графы 6, в том числе по внутригрупповым обществам	Из графы 6, в том числе по основному обществу
4229	прочие платежи	(100 771)	-	-	(164 423)	-	-
4244	направлено на оплату долевого участия в строительстве	-	-	-	-	-	-
4245	направлено на расчеты по кап. строительству	-	-	-	-	-	-
4246	косвенные налоги по инвестиционной деятельности	(100 771)	-	-	(164 423)	-	-
4249	на прочие выплаты	-	-	-	-	-	-
<b>4200</b>	<b>Сальдо денежных потоков от инвестиционных операций</b>	<b>(671 386)</b>	<b>(29 047)</b>	<b>41</b>	<b>(993 677)</b>	<b>(6 457)</b>	<b>97 605</b>
<b>4301</b>	<b>Денежные потоки от финансовых операций</b>						
<b>4310</b>	<b>Поступления - всего</b>	<b>1 600 000</b>	<b>1 600 000</b>	<b>1 600 000</b>	<b>720 016</b>	-	-
4311	получение кредитов и займов	1 600 000	1 600 000	1 600 000	720 000	-	-
4312	денежных вкладов собственников (участников)	-	-	-	-	-	-
4313	от выпуска акций, увеличения долей участия	-	-	-	-	-	-
4314	от выпуска облигаций, векселей и других долговых ценных бумаг и др.	-	-	-	-	-	-
4319	прочие поступления	-	-	-	16	-	-
4339	в т.ч. косвенные налоги по финансовой деятельности	-	-	-	-	-	-
<b>4320</b>	<b>Платежи - всего</b>	<b>(2 545 382)</b>	-	-	<b>(3 445 351)</b>	<b>(1 152 194)</b>	<b>(1 152 194)</b>
4321	собственникам (участ-м) в связи с выкупом у них акций (долей участия) орг-ии или их выходом из состава участников	-	-	-	-	-	-
4322	на уплату дивидендов и иных платежей по распределению прибыли в пользу собственников (участников)	-	-	-	(1 152 194)	(1 152 194)	(1 152 194)
4323	в связи с погашением (выкупом) векселей и других долговых ценных бумаг, возврат кредитов и займов	(533 500)	-	-	(186 500)	-	-
4329	прочие выплаты, перечисления	(2 011 882)	-	-	(2 106 657)	-	-
4341	погашение обязательств по финансовой аренде	(1 533 387)	-	-	(1 743 123)	-	-
4342	оплату приобретенных товаров, работ,	-	-	-	-	-	-

68

**ООО «Газпромтранс»**  
 Пояснения к бухгалтерскому балансу и отчету о финансовых результатах за 2014 год.

№	Название строки	За отчетный период	Из графы 3, в том числе по внутригрупп-повым обществам	Из графы 3, в том числе, по основному обществу	За аналогичный период предыдущего года	Из графы 6, в том числе по внутригрупп-повым обществам	Из графы 6, в том числе, по основному обществу
	услуг-						
4343	косвенные налоги по финансовой деятельности	(289 043)	-	-	(313 762)	-	-
4349	на прочие выплаты, перечисления	(189 452)	-	-	(49 772)	-	-
<b>4300</b>	<b>Сальдо денежных потоков от финансовых операций</b>	<b>(945 382)</b>	<b>1 600 000</b>	<b>1 600 000</b>	<b>(2 725 335)</b>	<b>(1 152 194)</b>	<b>(1 152 194)</b>
4400	Сальдо денежных потоков за отчетный период	2 424 180	23 045 440	(218 694)	(510 254)	16 111 098	(2 068 116)
4450	Остаток денежных средств и денежных эквивалентов на начало отчетного периода	240 362	-	-	752 485	-	-
4500	Остаток денежных средств и денежных эквивалентов на конец отчетного периода	2 631 560	-	-	240 362	-	-
4490	Величина влияния изменений курса иностранной валюты по отношению к рублю	(32 982)	-	-	(1 869)	-	-



**Операции с прочими связанными сторонами**

№	Наименование и организационно-правовая форма связанной стороны	Характер отношений
	Негосударственный пенсионный фонд «Газфонд»	Значительное влияние

В течение 2014 г. Общество перечислило в Негосударственный пенсионный фонд «Газфонд» взносов 112 030 тыс. руб. (108 137 тыс. руб. в 2013г.; 58 773 тыс. руб. в 2012г.).

Информация о потоках денежных средств с прочими связанными сторонами:

тыс.руб.

	2014 г.	2013 г.
Направлено денежных средств, в том числе	112 030	108 137
по текущей деятельности	112 030	108 137

**37. Вознаграждение основному управленческому персоналу**

Основной управленческий персонал Общества представлен в лице генерального директора и его заместителей.

Вознаграждение генеральному директору утверждается Общим собранием участников Общества.

Вознаграждение остальных представителей основного управленческого персонала устанавливается приложением к коллективному договору – «Положением о порядке оплаты труда и материальном стимулировании работников».


Краткосрочные вознаграждения сформированы показателями оплаты труда за отчетный период, начисленных на нее налогов и иных обязательных платежей в соответствующие бюджеты и внебюджетные фонды, ежегодный оплачиваемый отпуск за работу в отчетном периоде.

Общество также обеспечивает медицинское страхование, страхование жизни, и др. за большинство всех своих сотрудников, включая основной управленческий персонал.

В составе долгосрочных вознаграждений представлены произведенные в отчетном периоде выплаты всем представителям основного управленческого персонала вне зависимости от сроков достижения пенсионного возраста.

тыс.руб.

		2014 г.	2013 г.	2012 г.
1	Сумма вознаграждения, выплачиваемого основному управленческому персоналу, в совокупности, в том числе по видам выплат:	112 725	99 426	77 608
2	а) краткосрочные вознаграждения;	107 066	99 426	77 608
3	б) долгосрочные вознаграждения, в том числе:	5 659	-	-
4	вознаграждения по окончании трудовой деятельности (платежи (взносы) организации по договорам			



**ООО «Газпромтранс»**

Пояснения к бухгалтерскому балансу и отчету о финансовых результатах в годовой бухгалтерской отчетности за 2014 год.

	добровольного страхования (и договорам негосударственного пенсионного обеспечения) и иные платежи, обеспечивающие выплаты пенсий и другие социальные гарантии основному управленческому персоналу по окончании ими трудовой деятельности);	5 659	-	-
--	--	-------	---	---

**38. Оценочные обязательства, условные обязательства и условные активы**

**Оценочные обязательства**

Информация об оценочных обязательствах приведена в разделе 7 табличной формы пояснений к бухгалтерскому балансу и отчету о финансовых результатах. Суммы по графе «Начислено» включают величину признанных оценочных обязательств – 1 022 587 тыс. руб.

**39. Риски хозяйственной деятельности**

Управление рисками Общества осуществляется в рамках единой корпоративной системы и определяется как непрерывный циклический процесс принятия и выполнения управленческих решений, состоящий из идентификации, оценки и измерения рисков, реагирования на риски, контроля эффективности, планирования деятельности по управлению и мониторингу рисков, встроенный в общий процесс управления, направленный на оптимизацию величины рисков в соответствии с интересами Общества и распространяющийся на все области его практической деятельности.

Информация о характеристике положения Общества в отрасли, в том числе тенденциях развития соответствующего сегмента рынка, степени адаптации Общества к условиям рынка, основных приоритетных направлениях деятельности Общества с описанием перспектив развития, а также ключевая информация о факторах риска, связанных с деятельностью Общества приводится на официальном сайте Общества.

**40. Информация об инновациях и модернизации производства**

Информация о нематериальных активах, созданных и приобретенных Обществом, о движении основных средств, а также расходах, осуществляемых Обществом в рамках инновации и модернизации производства, в случае ее существенности приводится в соответствующих разделах настоящих пояснений к бухгалтерской отчетности Общества.


Генеральный директор

  
В.А. Тюрин

Главный бухгалтер

  
А.Г. Абдульманова

Дата 27.02.2015г.






## Перечень организаций, формирующих Группу Газпром

1	ОАО	Газпром
2	ОАО	Востокгазпром
3	ОАО	Газпром автоматизация
4	ООО	Газпром авиа
5	ООО	Газпром ВНИИГаз
6	ООО	Газпром газнадзор
7	ООО	Газпром газобезопасность
8	ООО	Газпром геологоразведка
9	ООО	Газпром добыча Астрахань
10	ООО	Газпром добыча Краснодар
11	ООО	Газпром добыча Надым
12	ООО	Газпром добыча Ноябрьск
13	ООО	Газпром добыча Оренбург
14	ООО	Газпром добыча Уренгой
15	ООО	Газпром добыча шельф Южно-Сахалинск
16	ООО	Газпром добыча Ямбург
17	ООО	Газпром инвест Восток
18	ООО	Газпром инвест
19	ЗАО	Газпром инвест Юг
20	ООО	Газпром инвестхолдинг
21	ООО	Газпром информ
22	ООО	Газпром комплектация
23	ООО	Газпром межрегионгаз
24	ОАО	Газпром нефть
25	ООО	Газпром переработка
26	ООО	Газпром подземремонт Оренбург
27	ООО	Газпром подземремонт Уренгой
28	ООО	Газпром ПХГ
29	ООО	Газпром связь
30	ООО	Газпром сжиженный газ
31	ООО	Газпром торгсервис
32	ООО	Газпром трансгаз Волгоград
33	ООО	Газпром трансгаз Екатеринбург
34	ООО	Газпром трансгаз Казань
35	ООО	Газпром трансгаз Краснодар
36	ООО	Газпром трансгаз Махачкала
37	ООО	Газпром трансгаз Москва
38	ООО	Газпром трансгаз Нижний Новгород

ООО «Газпромтранс»

Пояснения к бухгалтерскому балансу и отчету о финансовых результатах в годовой бухгалтерской отчетности за 2014 год.

39	ООО	Газпром трансгаз Самара
40	ООО	Газпром трансгаз Санкт-Петербург
41	ООО	Газпром трансгаз Саратов
42	ООО	Газпром трансгаз Ставрополь
43	ООО	Газпром трансгаз Сургут
44	ООО	Газпром трансгаз Томск
45	ООО	Газпром трансгаз Уфа
46	ООО	Газпром трансгаз Ухта
47	ООО	Газпром трансгаз Чайковский
48	ООО	Газпром трансгаз Югорск
49	ООО	Газпром центрремонт
50	ООО	Газпром экспо
51	ООО	Газпром экспорт
52	ООО	Газпром энерго
53	ООО	Газпромтранс
54	ОАО	Газпромтрубинвест
55	ООО	Газпром флот
56	ОАО	Газпром газораспределение
57	ОАО	Газэнергосервис
58	ООО	Газпром георесурс
59	ОАО	Дальтрансгаз
60	ОАО	Красноярскгазпром
61	ОАО	Мосэнерго
62	ООО	Новоуренгойский ГХК
63	ОАО	Газпром трансгаз Белорусь
64	ОАО	ОГК-2
65	ООО	Газпром геотехнологии
66	ЗАО	Пургаз
67	ОАО	Регионгазхолдинг
68	ЗАО	Росшельф
69	ЗАО	Газпром инвест РГК
70	ОАО	Газпром нефтехим Салават
71	ОАО	СеверНефтегазпром
72	ОАО	Спецгазавтотранс
73	ОАО	ТГК-1
74	ООО	ТюменНИИгипрогаз
75	ОАО	Центргаз
76	ОАО	Центрэнергогаз
77	ЗАО	Ямалгазинвест
78	ОАО	Газпром газэнергосеть
79	ООО	Газпром межрегионгаз Москва



ООО «Газпромтранс»

Пояснения к бухгалтерскому балансу и отчету о финансовых результатах в годовой бухгалтерской отчетности за 2014 год.

80	ОАО	Газпром межрегионгаз Нижний Новгород
81	ЗАО	Газпром межрегионгаз Санкт-Петербург
82	ОАО	Газпром газораспределение Ростов-на-Дону
83	ОАО	Межрегионэнергообит
84	ОАО	Гипроспецгаз
85	ЗАО	Газпром ЮРГМ Трейдинг
86	ЗАО	Газпром ЮРГМ Девелопмент
87	ООО	Газпром Ресурс Нортгаз
88	ООО	Газпром ресурс Пургаз
89	ООО	Газпром социнвест
90	ОАО	Камчатгазпром
91	ОАО	Сибирские газовые сети
92	ОАО	МОЭК
93	ЗАО	Газпром Армения
94	ОАО	Газпром газораспределение Север
95	ООО	Газпром инвестпроект
96	ООО	Газпром энергохолдинг
97	ООО	Факторинг-Финанс
98	ОАО	Центрэнергохолдинг
99	ООО	Газпром капитал

