

ФБК | 25 лет

Общество с ограниченной ответственностью
«Газпромтранс»

Аудиторское заключение о бухгалтерской (финансовой) отчетности

по результатам проведения аудита за 2015 г.

Москва | 2016



Аудиторское заключение

Участникам

Общества с ограниченной ответственностью «Газпромтранс»

Аудируемое лицо

Наименование:

Общество с ограниченной ответственностью «Газпромтранс» (сокращенное – ООО «Газпромтранс»).

Место нахождения:

117997, г. Москва, ул. Наметкина, д. 16.

Государственная регистрация:

Зарегистрировано Инспекцией Министерства Российской Федерации по налогам и сборам №28 по Юго-Западному административному округу г. Москвы 24 июля 2002 г., свидетельство: серия 77 № 001422094. Внесено в Единый государственный реестр юридических лиц 24 июля 2002 г. за основным государственным номером 1027728000871.

Аудитор

Наименование:

Общество с ограниченной ответственностью «Финансовые и бухгалтерские консультанты» (ООО «ФБК»).

Место нахождения:

101990, г. Москва, ул. Мясницкая, д. 44/1, стр. 2АБ.

Государственная регистрация:

Зарегистрировано Московской регистрационной палатой 15 ноября 1993 г., свидетельство: серия ЮЗ 3 № 484.583 РП. Внесено в Единый государственный реестр юридических лиц 24 июля 2002 г. за основным государственным номером 1027700058286.

Членство в саморегулируемой организации аудиторов:

Некоммерческое партнерство «Аудиторская Ассоциация Содружество».

Номер в реестре аудиторских организаций саморегулируемой организации аудиторов:

Свидетельство о членстве в некоммерческом партнерстве «Аудиторская Ассоциация Содружество» № 7198, ОРНЗ – 11506030481.

Мы провели аудит прилагаемой годовой бухгалтерской отчетности организации ООО «Газпромтранс», состоящей из бухгалтерского баланса по состоянию на 31 декабря 2015 года, отчета о финансовых результатах, приложений к бухгалтерскому

балансу и отчету о финансовых результатах, в том числе отчета об изменениях капитала и отчета о движении денежных средств за 2015 год, пояснений к бухгалтерскому балансу и отчету о финансовых результатах.

Ответственность аудируемого лица за годовую бухгалтерскую отчетность

Руководство аудируемого лица несет ответственность за составление и достоверность указанной годовой бухгалтерской отчетности в соответствии с российскими правилами составления бухгалтерской отчетности и за систему внутреннего контроля, необходимую для составления годовой бухгалтерской отчетности, не содержащей существенных искажений вследствие недобросовестных действий или ошибок.

Ответственность аудитора

Наша ответственность заключается в выражении мнения о достоверности годовой бухгалтерской отчетности на основе проведенного нами аудита. Мы проводили аудит в соответствии с федеральными стандартами аудиторской деятельности. Данные стандарты требуют соблюдения применимых этических норм, а также планирования и проведения аудита таким образом, чтобы получить достаточную уверенность в том, что годовая бухгалтерская отчетность не содержит существенных искажений.

Аудит включал проведение аудиторских процедур, направленных на получение аудиторских доказательств, подтверждающих числовые показатели в годовой бухгалтерской отчетности и раскрытие в ней информации. Выбор аудиторских процедур является предметом нашего суждения, которое основывается на оценке риска существенных искажений, допущенных вследствие недобросовестных действий или ошибок. В процессе оценки данного риска нами рассмотрена система внутреннего контроля, обеспечивающая составление и достоверность годовой бухгалтерской отчетности, с целью выбора соответствующих аудиторских процедур, но не с целью выражения мнения об эффективности системы внутреннего контроля.

Аудит также включал оценку надлежащего характера применяемой учетной политики и обоснованности оценочных показателей, полученных руководством аудируемого лица, а также оценку представления годовой бухгалтерской отчетности в целом.

Мы полагаем, что полученные в ходе аудита аудиторские доказательства дают достаточные основания для выражения мнения о достоверности годовой бухгалтерской отчетности.

Мнение

По нашему мнению, годовая бухгалтерская отчетность отражает достоверно во всех существенных отношениях финансовое положение организации ООО «Газпромтранс» по состоянию на 31 декабря 2015 года, финансовые результаты ее деятельности и движение денежных средств за 2015 год в соответствии с российскими правилами составления бухгалтерской отчетности.


 С.М. Шапигузов
 На основании Устава,
 квалификационный аттестат аудитора
 № 001230, ОРНЗ 29501041926
 Президент ООО «ФБК»

Дата аудиторского заключения
 «29» февраля 2016 года



Бухгалтерский баланс


на 31 декабря 2015 года

Организация Газпромтранс ООО
 Идентификационный номер налогоплательщика
 Вид экономической деятельности Транспортно-экспедиторские услуги
 Организационно-правовая форма / форма собственности
 Общество с ограниченной ответственностью / частная
 Единица измерения: тыс.руб.
 Местонахождение (адрес)

117997, г. Москва, ул. Наметкина, д. 16

Коды	
Форма по ОКУД	0710001
Дата (число, месяц, год)	31 / 12 / 2015
по ОКПО	58718274
ИНН	7728262893
по ОКВЭД	60.10
по ОКОПФ/ОКФС	12300/16
по ОКЕИ	384


Пояснения	Наименование показателя	Код строки	На 31.12.2015г.	На 31.12.2014г.	На 31.12.2013г.
АКТИВ					
I. ВНЕОБОРОТНЫЕ АКТИВЫ					
1.1,1.2 1.3	Нематериальные активы, в т.ч.	1110	252	25	27
	права на объекты интеллектуальной собственности	1111	252	25	27
	деловая репутация	1112	-	-	-
	прочие	1119	-	-	-
1.4	Результаты исследований и разработок	1120	1 467	2 113	993
	Нематериальные поисковые активы	1130	-	-	-
	Материальные поисковые активы	1140	-	-	-
2; П-9;23	Основные средства, в т.ч.	1150	19 426 236	48 222 092	47 890 608
2.1	Объекты основных средств, в т.ч.	1151	13 972 331	14 002 036	14 547 304
	земельные участки и объекты природопользования	1152	57 929	61 258	61 258
	здания, сооружения, машины и оборудование	1153	1 992 809	1 896 370	1 606 225
2.2; П-24	Незавершенные капитальные вложения	1154	5 453 905	34 220 056	33 343 304
	Доходные вложения в материальные ценности	1160	-	-	-
3	Финансовые вложения, в т.ч.	1170	-	-	-
	инвестиции в дочерние общества	1171	-	-	-
	инвестиции в зависимые общества	1172	-	-	-
	инвестиции в другие организации	1173	-	-	-
	займы, предоставленные организациям на срок более 12 месяцев	1174	-	-	-
	Отложенные налоговые активы	1180	122 927	65 934	45 978
П- 10;13;2 5-26	Прочие внеоборотные активы, в т.ч.	1190	847 587	510 502	2 376 588
	налог на добавленную стоимость по приобретенным ценностям	1192	822 720	489 426	5 843 373
	Итого по разделу I	1100	20 398 469	48 806 767	53 814 194



Пояснения	Наименование показателя	Код строки	На 31.12.2015г.	На 31.12.2014г.	На 31.12.2013г.
АКТИВ					
II. ОБОРОТНЫЕ АКТИВЫ					
4; П-11;12	Запасы, в т.ч.	1210	582 165	571 920	808 067
	сырье, материалы и другие аналогичные ценности	1211	578 472	571 920	808 067
	затраты в незавершенном производстве	1213	3 693	-	-
	готовая продукция и товары для перепродажи	1214	-	-	-
	товары отгруженные	1215	-	-	-
	Налог на добавленную стоимость по приобретенным ценностям	1220	6 567 098	6 011 783	1 628 168
П-26 5.1,5.2; П-14;27	Дебиторская задолженность, в т.ч.	1230	11 061 174	9 131 710	8 729 259
	Дебиторская задолженность (платежи по которой ожидаются более чем через 12 месяцев после отчетной даты), в т.ч.	1231	9 306	145 234	218 735
	покупатели и заказчики	1232	-	-	-
	авансы выданные	1233	828	113 261	113 096
	прочие дебиторы	1234	8 478	31 973	105 639
	Дебиторская задолженность (платежи по которой ожидаются в течение 12 месяцев после отчетной даты), в т.ч.	1235	11 051 868	8 986 476	8 510 524
	покупатели и заказчики	1236	6 249 624	4 850 094	3 973 689
	задолженность участников (учредителей) по взносам в уставный капитал	1237	-	-	-
	авансы выданные	1238	2 826 043	2 301 441	2 018 203
	прочие дебиторы	1239	1 976 201	1 834 941	2 518 632
3	Финансовые вложения (за исключением денежных эквивалентов), в т.ч.	1240	-	-	-
	займы, предоставленные на срок менее 12 мес.	1241	-	-	-
П-15	Денежные средства и денежные эквиваленты, в т.ч.	1250	30 729	2 631 560	240 362
	касса	1251	1 158	1 055	714
	расчетные счета	1252	712	2 612 622	198 489
	валютные счета	1253	28 859	17 883	41 159
	прочие денежные средства и их эквиваленты	1259	-	-	-
П-13	Прочие оборотные активы, в т.ч.	1260	5 371	5 123	7 403
	Итого по разделу II	1200	18 246 537	18 352 096	11 413 259
	БАЛАНС	1600	38 645 006	67 158 863	65 227 453



Пояснения	Наименование показателя	Код строки	На 31.12.2015г.	На 31.12.2014г.	На 31.12.2013г.
ПАССИВ					
III. КАПИТАЛ И РЕЗЕРВЫ					
П-16:28	Уставный капитал (складочный капитал, уставной фонд, вклады товарищей)	1310	7 176 044	7 176 044	7 176 044
	Собственные акции, выкупленные у акционеров	1320	-	-	-
	Переоценка внеоборотных активов	1340	9 331 814	9 436 353	9 339 180
	Добавочный капитал (без переоценки)	1350	-	-	-
	Резервный капитал	1360	317 907	317 907	317 907
	Нераспределенная прибыль (непокрытый убыток)	1370	(173 887)	(698 940)	271 039
	Фонд социальной сферы государственной	1380	-	-	-
	Итого по разделу III	1300	16 651 878	16 231 364	17 104 170
IV. ДОЛГОСРОЧНЫЕ ОБЯЗАТЕЛЬСТВА					
П-18:29	Заемные средства, в т.ч.	1410	-	-	-
	кредиты банков, подлежащие погашению более чем через 12 месяцев после отчетной даты	1411	-	-	-
	займы, подлежащие погашению более чем через 12 месяцев после отчетной даты	1412	-	-	-
	Отложенные налоговые обязательства	1420	617 149	428 579	406 234
	Оценочные обязательства	1430	-	-	-
	Прочие обязательства, в т.ч.	1450	5 987 595	3 867 863	38 633 162
	векселя к уплате	1451	-	-	-
	задолженность по инвестиционному взносу	1452	5 987 595	3 867 863	38 633 162
Итого по разделу IV	1400	6 604 744	4 296 442	39 039 396	
V. КРАТКОСРОЧНЫЕ ОБЯЗАТЕЛЬСТВА					
П-17:30	Заемные средства, в т.ч.	1510	-	1 600 000	533 500
	кредиты банков, подлежащие погашению в течение 12 месяцев после отчетной даты	1511	-	-	533 500
	займы, подлежащие погашению в течение 12 месяцев после отчетной даты	1512	-	1 600 000	-
	текущая часть долгосрочных кредитов и займов	1513	-	-	-
5.3,5.4 П-33	Кредиторская задолженность, в т.ч.	1520	14 499 397	44 243 200	7 838 039
	поставщики и подрядчики	1521	4 013 395	1 936 930	3 539 397
	задолженность перед персоналом организации	1522	129 291	126 637	157 105
	задолженность перед государственными внебюджетными фондами	1523	57 630	48 152	48 066
	задолженность по налогам и сборам	1524	158 349	108 220	110 071
	прочие кредиторы, в т.ч.	1525	10 140 732	42 023 261	3 983 400
	векселя к уплате	1526	-	-	-
	авансы полученные	1527	2 281 877	3 408 868	1 784 581
	другие расчеты	1528	7 858 855	38 614 393	2 198 819
	задолженность перед участниками (учредителями) по выплате доходов	1529	-	-	-
П-18:38	Доходы будущих периодов	1530	-	-	-
	Оценочные обязательства	1540	888 987	787 857	712 348
	Прочие обязательства	1550	-	-	-
Итого по разделу V	1500	15 388 384	46 631 057	9 083 887	
БАЛАНС	1700	38 645 006	67 158 863	65 227 453	



Руководитель
 (подпись) _____
 (расшифровка подписи) **В.А. Тюрин**
 2016 г.

Главный бухгалтер
 (подпись) _____
А.Г. Абдульманова



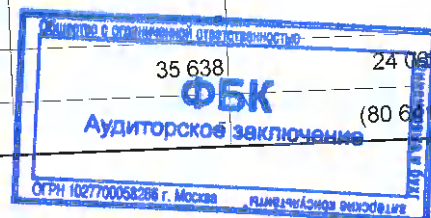
Отчет о финансовых результатах за 2015 год

Организация Газпромтранс ООО
 Идентификационный номер налогоплательщика
 Вид экономической деятельности Транспортно-экспедиторские услуги
 Организационно-правовая форма / форма собственности
 Общество с ограниченной ответственностью / частная
 Единица измерения: тыс.руб.

Форма по ОКУД
 Дата (число, месяц, год)
 по ОКПО
 ИНН
 по ОКВЭД
 по ОКОПФ/ОКФС
 по ОКЕИ

КОДЫ
0710002
31 / 12 / 2015
58718274
7728262893
60.10
12300/16
384

Пояснения	Наименование показателя	Код строки	за 2015 год	за 2014 год
	Выручка	2110	45 905 742	36 739 116
	транспортно-экспедиторские услуги	2111	42 677 120	36 141 405
	предоставление имущества в аренду	2112	797 591	553 298
		2113	-	-
		2114	-	-
		2115	-	-
		2116	-	-
		2117	-	-
	прочее	2118	2 431 031	44 413
6	Себестоимость продаж	2120	(43 641 365)	(36 447 419)
	транспортно-экспедиторские услуги	2121	(41 096 901)	(36 229 055)
	предоставление имущества в аренду	2122	(129 307)	(133 460)
		2123	-	-
		2124	-	-
		2125	-	-
		2126	-	-
		2127	-	-
	прочее	2128	(2 415 157)	(84 904)
	Валовая прибыль (убыток)	2100	2 264 377	291 697
	Коммерческие расходы	2210	-	-
6; П-34	Управленческие расходы	2220	(2 084 475)	(2 099 816)
	Прибыль(убыток) от продаж	2200	179 902	(1 808 119)
	Доходы от участия в других организациях	2310	-	-
	Проценты к получению	2320	35 638	24 083
	Проценты к уплате	2330	(80 641)	(80 641)



Пояснения	Наименование показателя	Код строки	за 2015 год	за 2014 год
		2340	4 789 784	3 980 629
П-35	Прочие доходы	2350	(4 146 133)	(3 084 958)
П-35	Прочие расходы	2360	-	-
	Расходы, связанные с реорганизацией	2300	859 191	(969 026)
П-32	Прибыль (убыток) до налогообложения	2405	(336 703)	(13 083)
П-32	Налог на прибыль, в т.ч.:	2410	(339 106)	(16 416)
П-32	текущий налог на прибыль	2411	2 403	3 333
П-32	налог на прибыль прошлых лет			
	в т.ч. из стр. 2405			
П-32	постоянные налоговые обязательства (активы)	2421	296 442	209 271
П-32	Изменение отложенных налоговых обязательств	2430	(188 570)	(22 345)
П-32	Изменение отложенных налоговых активов	2450	56 993	19 962
П-32	Прочие	2460	(26)	1
П-32	Перераспределение налога на прибыль внутри КГН	2465	29 629	800
П-32	Чистая прибыль (убыток)	2400	420 514	(983 691)



Пояснения	Наименование показателя	Код строки	за 2015 год	за 2014 год
	Результат от переоценки внеоборотных активов, не включаемый в чистую прибыль (убыток) периода	2510	-	110 885
	Результат от прочих операций, не включаемый в чистую прибыль (убыток) периода	2520	-	-
	Совокупный финансовый результат периода	2500	420 514	(872 806)
	СПРАВОЧНО: Базовая прибыль (убыток) на акцию	2900	-	-
	Разводненная прибыль (убыток) на акцию	2910	-	-

Руководитель

Главный бухгалтер

В.А. Тюрин
В.А. Тюрин

А.Г. Абдульманова
А.Г. Абдульманова


(подпись)

(расшифровка подписи)

(подпись)

(расшифровка подписи)

2016 г.



**Отчет об изменениях капитала
за 2015 год**

Организация Газпромтранс ООО
Идентификационный номер налогоплательщика
Вид экономической деятельности Транспортно-экспедиторские услуги
Организационно-правовая форма / форма собственности
Общество с ограниченной ответственностью / частная
Единица измерения: тыс.руб.


Форма по ОКУД	КОДЫ
Дата (число, месяц, год)	0710003
по ОКПО	31.12.2015
ИНН	58 718 274
по ОКВЭД	7728 262 893
по ОКОПФ/ОКФС	60.10
по ОКЕИ	12300/16
	384

1. Движение капитала

Наименование показателя	Код строк и	Уставный капитал	Собственные акции, выкупленные у акционеров	Добавочный капитал	Резервный капитал	Нераспределенная прибыль (непокрытый убыток)	Фонд социальной сферы государственной	Итого
Величина капитала на 31 декабря 2013 г.	3100	7 176 044	-	9 339 180	317 907	271 039	-	17 104 170
За 2014 год								
Увеличение капитала - всего, в том числе:	3210	-	-	110 885	-	-	-	110 885
чистая прибыль	3211	X	X	X	X	-	X	-
переоценка имущества	3212	X	X	110 885	X	-	-	110 885
доходы, относящиеся непосредственно на увеличение капитала	3213	X	X	-	-	X	-	X
дополнительный выпуск акций	3214	-	X	-	-	X	X	X
увеличение номинальной стоимости акций	3215	-	X	-	-	X	-	X
реорганизация юридического лица	3216	-	-	-	-	-	-	-
выкуп собственных акций	3217	X	-	X	X	X	X	X
прочее	3219	-	-	-	-	-	-	X
Уменьшение капитала - всего, в том числе:	3220	-	-	-	-	(983 691)	-	(983 691)
убыток	3221	X	X	X	X	(983 691)	X	(983 691)
переоценка имущества	3222	X	X	-	-	X	-	-
расходы, относящиеся непосредственно на уменьшение капитала	3223	X	X	X	X	X	-	-
уменьшение номинальной стоимости акций	3224	-	X	X	X	X	-	X
уменьшение количества акций	3225	-	-	X	X	X	X	X
реорганизация юридического лица	3226	-	-	-	-	-	-	-
дивиденды	3227	X	X	X	X	X	-	X
прочее	3229	-	-	-	-	-	-	X




Наименование показателя	Код строки	Уставный капитал	Собственные акции, выкупленные у акционеров	Добавочный капитал	Резервный капитал	Нераспределенная прибыль (непокрытый убыток)	Фонд социальной сферы государственной	Итого
Изменение добавочного капитала	3230	X	X	(13 712)	X	13 712	X	
Изменение резервного капитала	3240	X	X	X	-	-	X	
Величина капитала на 31 декабря 2014 г.	3200	7 176 044	-	9 436 353	317 907	(698 940)	-	16 231 364
За 2015 год								
Увеличение капитала - всего, в том числе:	3310	-	-	-	-	420 514	-	420 514
чистая прибыль	3311	X	X	X	X	420 514	X	420 514
переоценка имущества	3312	X	X	-	X	X	-	-
доходы, относящиеся непосредственно на увеличение капитала	3313	X	X	-	X	-	X	-
дополнительный выпуск акций	3314	-	X	-	X	X	X	-
увеличение номинальной стоимости акций	3315	-	X	-	X	-	-	-
реорганизация юридического лица	3316	-	-	-	-	-	-	-
выкуп собственных акций	3317	X	-	X	X	X	X	-
прочее	3319	-	-	-	-	-	-	-
Уменьшение капитала - всего, в том числе:	3320	-	-	-	-	-	X	-
убыток	3321	X	X	X	X	-	-	-
переоценка имущества	3322	X	X	-	X	X	X	-
расходы, относящиеся непосредственно на уменьшение капитала	3323	X	X	X	X	-	-	-
уменьшение номинальной стоимости акций	3324	-	X	X	X	-	-	X
уменьшение количества акций	3325	-	-	X	X	X	X	-
реорганизация юридического лица	3326	-	-	-	-	-	-	-
дивиденды	3327	X	X	X	X	-	-	X
прочее	3329	-	-	-	-	-	-	-
Изменение добавочного капитала	3330	X	X	(104 539)	X	104 539	X	-
Изменение резервного капитала	3340	X	X	X	-	-	-	X
Величина капитала на 31 декабря 2015г.	3300	7 176 044	-	9 331 814	317 907	(173 887)	-	16 651 878



2. Корректировки в связи с изменением учетной политики и исправлением ошибок

Наименование показателя	Код строки	На 31 декабря 2013г.	Изменения капитала за 2014г.		На 31 декабря 2014г.
			за счет чистой прибыли (убытка)	за счет иных факторов	
Капитал - всего до корректировок	3400	17 104 170	(983 691)	110 885	16 231 364
корректировка в связи с:					
изменением учетной политики	3410	-	-	-	-
исправлением ошибок	3420	-	-	-	-
после корректировок	3500	17 104 170	(983 691)	110 885	16 231 364
в том числе:					
нераспределенная прибыль (непокрытый убыток) до корректировок	3401	271 039	(983 691)	13 712	(698 940)
корректировка в связи с:					
изменением учетной политики	3411	-	-	-	-
исправлением ошибок	3421	-	-	-	-
после корректировок	3501	271 039	(983 691)	13 712	(698 940)
добавочный капитал до корректировок	3402	9 339 180	-	97 173	9 436 353
корректировка в связи с:					
изменением учетной политики	3412	-	-	-	-
исправлением ошибок	3422	-	-	-	-
после корректировок	3502	9 339 180	-	97 173	9 436 353
резервный капитал до корректировок	3403	317 907	-	-	317 907
корректировка в связи с:					
изменением учетной политики	3413	-	-	-	-
исправлением ошибок	3423	-	-	-	-
после корректировок	3503	317 907	-	-	317 907
собственные акции, выкупленные у акционеров, до корректировок	3404	-	-	-	-
корректировка в связи с:					
изменением учетной политики	3414	-	-	-	-
исправлением ошибок	3424	-	-	-	-
после корректировок	3504	-	-	-	-
фонд социальной сферы государственной до корректировок	3405	-	-	-	-
корректировка в связи с:					
изменением учетной политики	3415	-	-	-	-
исправлением ошибок	3425	-	-	-	-
после корректировок	3505	-	-	-	-



11

3. Чистые активы

Наименование показателя		На 31 декабря 2015г.	На 31 декабря 2014г.	На 31 декабря 2013г.
Чистые активы	3 600	16 651 878	16 231 364	17 104 170

Руководитель

[Handwritten signature]
 В. А. Тюрин
 (подпись) (расшифровка подписи)



2016 г.

Главный бухгалтер

[Handwritten signature]
 (подпись)

А.Г. Абдульманова

(расшифровка подписи)



Отчет о движении денежных средств за 2015 год


Организация ООО "Газпромтранс"
 Идентификационный номер налогоплательщика
 Вид экономической деятельности Транспортно-экспедиторские услуги
 Организационно-правовая форма / форма собственности
 Общество с ограниченной ответственностью / частная
 Единица измерения: тыс.руб.

Форма по ОКУД	КОДЫ
Дата (число, месяц, год)	0710004
по ОКПО	31 / 12 / 2015
ИНН	58718274
по ОКВЭД	7728262893
по ОКОПФ/ОКФС	60.10
по ОКЕИ	12300/16
	384

Наименование показателя	Код строки	За отчетный период	За аналогичный период предыдущего года
Денежные потоки от текущих операций			
Поступления - всего, в том числе	4110	45 688 472	41 785 947
от продажи товаров, продукции, работ и услуг	4111	40 928 306	33 766 155
арендных платежей, лицензионных платежей, роялти, комиссионных и иных аналогичных платежей	4112	-	-
от перепродажи финансовых вложений	4113	-	-
прочие поступления	4119	4 760 166	8 019 792
Платежи - всего, в том числе	4120	(44 218 410)	(37 744 999)
поставщикам (подрядчикам) за сырье, материалы, работы, услуги	4121	(32 143 167)	(29 037 491)
в связи с оплатой труда работников	4122	(4 038 821)	(3 823 345)
процентов по долговым обязательствам	4123	-	(80 641)
налога на прибыль организаций	4124	(793 930)	-
прочие платежи	4129	(7 242 492)	(4 803 522)
Сальдо денежных потоков от текущих операций	4100	1 470 062	4 040 948



Наименование показателя	Код строки	За отчетный период	За аналогичный период предыдущего года
Денежные потоки от инвестиционных операций			
Поступления - всего,	4210	20 321	22 374
в том числе			
от продажи внеоборотных активов (кроме финансовых вложений)	4211	11 449	22 327
от продажи акций других организаций (долей участия)	4212	-	-
от возврата предоставленных займов, от продажи долговых ценных бумаг (прав требования денежных средств к другим лицам)	4213	-	-
дивидендов, процентов по долговым финансовым вложениям и аналогичных поступлений от долевого участия в других организациях	4214	-	-
от продажи поисковых активов	4215	-	-
прочие поступления	4219	8 872	47
Платежи - всего,	4220	(1 101 822)	(693 760)
в том числе			
в связи с приобретением, созданием, модернизацией, реконструкцией и подготовкой к использованию внеоборотных активов	4221	(939 308)	(592 989)
в связи с приобретением акций других организаций (долей участия)	4222	-	-
в связи с приобретением долговых ценных бумаг (прав требования денежных средств к другим лицам), предоставление займов другим лицам	4223	-	-
процентов по долговым обязательствам, включаемым в стоимость инвестиционного актива	4224	-	-
на создание/покупку поисковых активов	4225	-	-
прочие платежи	4229	(162 514)	(100 771)
Сальдо денежных потоков от инвестиционных операций	4200	(1 081 501)	(671 386)
Денежные потоки от финансовых операций			
Поступления - всего,	4310	113	1 600 000
в том числе			
получение кредитов и займов	4311	-	1 600 000
денежных вкладов собственников (участников)	4312	-	-
от выпуска акций, увеличения долей участия	4313	-	-
от выпуска облигаций, векселей и других долговых ценных бумаг и др.	4314	-	-
прочие поступления	4319	113	-



Наименование показателя	Код строки	За отчетный период	За аналогичный период предыдущего года
Платежи - всего, в том числе	4320	(2 980 590)	(2 545 382)
собственникам (участникам) в связи с выкупом у них акций (долей участия) организации или их выходом из состава участников	4321	-	-
на уплату дивидендов и иных платежей по распределению прибыли в пользу собственников (участников)	4322	-	-
в связи с погашением (выкупом) векселей и других долговых ценных бумаг, возврат кредитов и займов	4323	(1 600 000)	(533 500)
прочие платежи	4329	(1 380 590)	(2 011 882)
Сальдо денежных потоков от финансовых операций	4300	(2 980 477)	(945 382)
Сальдо денежных потоков за отчетный период	4400	(2 591 916)	2 424 180
Остаток денежных средств и денежных эквивалентов на начало отчетного периода	4450	2 631 560	240 362
Остаток денежных средств и денежных эквивалентов на конец отчетного периода	4500	30 729	2 631 560
Величина влияния изменений курса иностранной валюты по отношению к рублю	4490	(8 915)	(32 982)


Руководитель




Б.А. Тюрин
(расшифровка подписи)

2016г.

Главный бухгалтер



А.Г. Абдульманова
(расшифровка подписи)



ПОЯСНЕНИЯ К БУХГАЛТЕРСКОМУ БАЛАНСУ И ОТЧЕТУ О ФИНАНСОВЫХ РЕЗУЛЬТАТАХ (тыс.руб.)

0710005 с.1

1. Нематериальные активы и расходы на научно-исследовательские, опытно-конструкторские и технологические работы (НИОКР)
1.1 Наличие и движение нематериальных активов

Наименование показателя	Код строки	Период	На начало года				Изменения за период				На конец периода			
			первоначальная стоимость		накопленная амортизация и убытки от обесценения		выбыло	поступило	пересценка		первоначальная стоимость	накопленная амортизация и убытки от обесценения		
			5100 за 2015г.	5110 за 2014г.	(16)	(14)			начислено амортизации	убыток от обесценения			первоначальная стоимость	накопленная амортизация и убытки от обесценения
Нематериальные активы - всего			41	41	(16)	242			(15)		283	41	(31)	(16)
в том числе:									(2)		41			
Объекты интеллектуальной собственности (исключительные права на результаты интеллектуальной собственности)	5101	за 2015г.	41		(16)	242			(15)		283			(31)
Деловая репутация	5111	за 2014г.	41		(14)				(2)		41			(16)
Прочие	5102 5112 5104 5114	за 2015г. за 2015г. за 2015г. за 2014г.	- - - -	- - - -	- - - -	- - - -	- - - -	- - - -	- - - -	- - - -	- - - -	- - - -	- - - -	- - - -

1.2 Первоначальная стоимость нематериальных активов, созданных самой организацией

Наименование показателя	Код строки	на 31 декабря 2015 г.		на 31 декабря 2014 г.		на 31 декабря 2013 г.	
		5120	32	5120	32	5120	32
Всего			32		32		32
в том числе:							
Объекты интеллектуальной собственности (исключительные права на результаты интеллектуальной собственности)	5121		32		32		32
Прочие	5129		-		-		-



1.3 Нематериальные активы с полностью погашенной стоимостью

Наименование показателя	Код строки	на 31 декабря 2015 г.	на 31 декабря 2014 г.	на 31 декабря 2013 г.
Всего	5130	-	-	-
в том числе:				
Объекты интеллектуальной собственности (исключительные права на результаты интеллектуальной собственности)	5131	-	-	-
деловая репутация	5138	-	-	-
Прочие	5139	-	-	-

1.4 Наличие и движение результатов НИОКР

Наименование показателя	Код строки	Период	На начало года		Изменения за период		На конец периода		
			первоначальная стоимость	часть стоимости, списанной на расходы	выбыло		первоначальная стоимость	часть стоимости, списанной на расходы	
					первоначальная стоимость	часть стоимости, списанной на расходы			
НИОКР - всего	5140	за 2015г.	2 047	(170)	-	-	(410)	2 047	(580)
	5150	за 2014г.	-	-	2 047	-	(170)	2 047	(170)



1.5 Незаконченные и неоформленные НИОКР и незаконченные операции по приобретению нематериальных активов


Наименование показателя	Код строки	Период	На начало года	Затраты за период	Изменения за период		На конец периода
					Списано затрат как не давших положительного результата	Принято к учету в качестве нематериальных активов или НИОКР	
Затраты по незаконченным исследованиям и разработкам - всего	5160	за 2015г.	236	6	(242)	-	-
	5170	за 2014г.	993	1 501	(211)	(2 047)	236
Незаконченные операции по приобретению нематериальных активов - всего	5180	за 2015г.	-	242	-	(242)	-
	5190	за 2014г.	-	-	-	-	-



2. Основные средства

2.1 Наличие и движение основных средств

Наименование показателя	Код строки	Период		Изменения за период				На конец периода			
		за 2015г.	за 2014г.	На начало года		Въбыло объектов		Переклассификация			
				первоначальная стоимость	накопленная амортизация	первоначальная стоимость	накопленная амортизация	первоначальная стоимость	накопленная амортизация		
Основные средства (без учета доходных вложений в материальные ценности) - всего	5200	31 104 554	(17 102 518)	1 156 760	(400 670)	349 816	(1 135 611)	6 077 889	(6 077 889)	37 938 533	(23 966 202)
	5210	30 277 621	(15 730 317)	480 631	(129 841)	102 019	(1 124 205)	92 543	(92 543)	31 104 554	(17 102 518)
в том числе:											
магистральные трубопроводы	5201	-	-	-	-	-	-	-	-	-	-
	5211	-	-	-	-	-	-	-	-	-	-
скважины	5202	-	-	-	-	-	-	-	-	-	-
	5212	-	-	-	-	-	-	-	-	1 647 727	(1 126 248)
машины и оборудование	5203	987 161	(540 264)	166 226	(11 287)	8 994	(89 341)	505 627	(505 627)	987 161	(540 264)
	5213	867 890	(461 944)	115 095	(21 168)	21 068	(93 778)	25 544	(5 610)	987 161	(540 264)
здания, дороги, прочие сооружения, прочие назначения	5204	3 023 374	(1 573 901)	202 596	(54 564)	54 254	(180 429)	-	-	3 171 406	(1 700 076)
	5214	2 401 876	(1 201 397)	256 093	(460)	460	(132 544)	(17 735)	17 052	3 023 374	(1 573 901)
	5205	27 094 019	(14 988 353)	787 938	(334 819)	286 578	(865 841)	5 572 262	(5 572 262)	33 119 400	(21 139 876)
	5215	27 008 055	(14 066 976)	109 443	(108 213)	80 491	(887 863)	84 734	(103 985)	27 094 019	(14 988 353)
Учтено в составе доходных вложений в материальные ценности - всего	5220	-	-	-	-	-	-	-	-	-	-
	5230	-	-	-	-	-	-	-	-	-	-
в том числе:											
магистральные трубопроводы	5221	-	-	-	-	-	-	-	-	-	-
	5231	-	-	-	-	-	-	-	-	-	-
вагоны	5222	-	-	-	-	-	-	-	-	-	-
	5232	-	-	-	-	-	-	-	-	-	-
вагоны	5223	-	-	-	-	-	-	-	-	-	-
вагоны	5233	-	-	-	-	-	-	-	-	-	-
вагоны	5224	-	-	-	-	-	-	-	-	-	-
вагоны	5234	-	-	-	-	-	-	-	-	-	-
вагоны	5225	-	-	-	-	-	-	-	-	-	-
вагоны	5235	-	-	-	-	-	-	-	-	-	-




2.2 Незавершенные капитальные вложения

Наименование показателя	Код строки	Период	На начало года	Изменения за период				На конец периода
				затраты за период	списано	принято к учету в качестве ОС или увеличена стоимость	прочие изменения	
Незавершенное строительство и незаконченные операции по приобретению, модернизации и т.п. основных средств - всего	5240	за 2015г.	34 220 056	3 690 450	-	(1 156 760)	(31 299 841)	5 453 905
	5250	за 2014г.	33 343 304	1 886 147	-	(480 631)	(528 764)	34 220 056
в том числе:								
незавершенное строительство	5241	за 2015г.	34 013 096	3 255 267	-	(1 156 760)	(31 286 960)	4 824 643
	5251	за 2014г.	33 136 344	1 885 503	-	(480 631)	(528 120)	34 013 096
оборудование к установке	5242	за 2015г.	206 960	435 183	-	-	(12 881)	629 262
	5252	за 2014г.	206 960	644	-	-	(644)	206 960

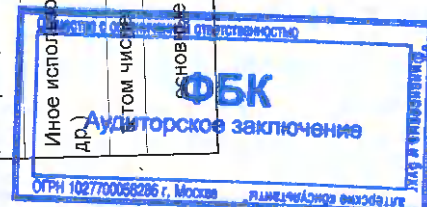
2.3 Изменение стоимости основных средств в результате достройки, дооборудования, реконструкции и частичной ликвидации

Наименование показателя	Код строки	за 2015г.	за 2014г.
Увеличение стоимости объектов основных средств в результате достройки, дооборудования, реконструкции - всего	5260	16 540	191 837
в том числе:			
магистральные трубопроводы	5261	-	-
скважины	5262	-	644
машины и оборудование	5263	-	17 204
здания и дороги	5264	16 540	173 989
прочие ОС	5265	-	-
Уменьшение стоимости объектов основных средств в результате частичной ликвидации - всего	5270	(151)	(391)
в том числе:			
магистральные трубопроводы	5271	-	-
скважины	5272	-	-
машины и оборудование	5273	-	-
здания и дороги	5274	-	-
прочие ОС	5275	(151)	(391)



2.4 Иное использование объектов основных средств

Наименование показателя	Код строки	на 31 декабря 2015г.	на 31 декабря 2014г.	на 31 декабря 2013г.
Переданные в аренду основные средства, числящиеся на балансе	5280	396 167	235 138	226 098
Переданные в аренду основные средства, числящиеся за балансом	5281	-	-	-
Полученные в аренду основные средства, числящиеся на балансе	5282	-	-	-
Полученные в аренду основные средства, числящиеся за балансом	5283	217 845 271	192 365 760	166 998 787
Объекты недвижимости, принятые в эксплуатацию и фактически используемые, находящиеся в процессе государственной регистрации	5284	250 111	258 376	108 653
Основные средства, переведенные на консервацию	5285	3 974	3 323	3 323
Иное использование основных средств (залог и др.)	5286	-	-	-
Итого				
в том числе:				
основные средства, переданные в залог	5287	-	-	-



3. Финансовые вложения

3.1 Наличие и движение финансовых вложений

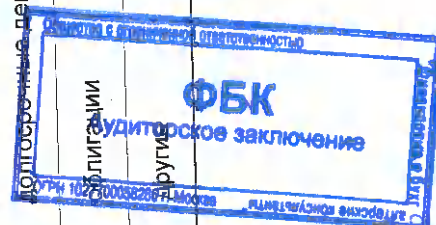
Наименование показателя	Код строки	Период	На начало года		Изменения за период				На конец периода	
			первоначальная стоимость	накопленная корректировка	Поступило	выбыло (погашено)	накопленная корректировка	Пачислено процентов (включая доведение первоначальной стоимости до номинальной)	Текущей рыночной стоимости (убытков от обесценения)	первоначальная стоимость
Долгосрочные финансовые вложения - всего	5301	за 2015г.	-	-	-	-	-	-	-	-
	5311	за 2014г.	-	-	-	-	-	-	-	-
инвестиции, в том числе:	5302	за 2015г.	-	-	-	-	-	-	-	-
	5312	за 2014г.	-	-	-	-	-	-	-	-
инвестиции в дочерние общества	53021	за 2015г.	-	-	-	-	-	-	-	-
	53121	за 2014г.	-	-	-	-	-	-	-	-
инвестиции в зависимые общества	53022	за 2015г.	-	-	-	-	-	-	-	-
	53122	за 2014г.	-	-	-	-	-	-	-	-
инвестиции в другие организации	53023	за 2015г.	-	-	-	-	-	-	-	-
	53123	за 2014г.	-	-	-	-	-	-	-	-
прочие долгосрочные финансовые вложения, в том числе:	5303	за 2015г.	-	-	-	-	-	-	-	-
	5313	за 2014г.	-	-	-	-	-	-	-	-
займы, предоставленные организациями на срок более 12 мес.	53031	за 2015г.	-	-	-	-	-	-	-	-
	53131	за 2014г.	-	-	-	-	-	-	-	-
совместная деятельность	53032	за 2015г.	-	-	-	-	-	-	-	-
	53132	за 2014г.	-	-	-	-	-	-	-	-
векселя третьих лиц	53033	за 2015г.	-	-	-	-	-	-	-	-
	53133	за 2014г.	-	-	-	-	-	-	-	-
долгосрочные депозиты	53034	за 2015г.	-	-	-	-	-	-	-	-
	53134	за 2014г.	-	-	-	-	-	-	-	-
облигации	53035	за 2015г.	-	-	-	-	-	-	-	-
	53135	за 2014г.	-	-	-	-	-	-	-	-
другие	53036	за 2015г.	-	-	-	-	-	-	-	-
	53136	за 2014г.	-	-	-	-	-	-	-	-
Краткосрочные финансовые вложения - всего	5305	за 2015г.	-	-	-	-	-	-	-	-
	5315	за 2014г.	-	-	-	-	-	-	-	-
в том числе:	5306	за 2015г.	-	-	-	-	-	-	-	-
	5316	за 2014г.	-	-	-	-	-	-	-	-
займы предоставленные организациями на срок менее 12 мес.	5307	за 2015г.	-	-	-	-	-	-	-	-
	5317	за 2014г.	-	-	-	-	-	-	-	-
прочие краткосрочные финансовые вложения, в том числе:	53071	за 2015г.	-	-	-	-	-	-	-	-
	53171	за 2014г.	-	-	-	-	-	-	-	-
краткосрочные депозиты	53072	за 2015г.	-	-	-	-	-	-	-	-
	53172	за 2014г.	-	-	-	-	-	-	-	-
векселя третьих лиц	53073	за 2015г.	-	-	-	-	-	-	-	-
	53173	за 2014г.	-	-	-	-	-	-	-	-
облигации	53074	за 2015г.	-	-	-	-	-	-	-	-
	53174	за 2014г.	-	-	-	-	-	-	-	-
другие	5300	за 2015г.	-	-	-	-	-	-	-	-
	5310	за 2014г.	-	-	-	-	-	-	-	-
Суммарное значение финансовых вложений - всего										



3.1.1 Текущая часть долгосрочных финансовых вложений

Наименование показателя	Код строки	Период	На начало года		На конец периода	
			первоначальная стоимость	накопленная в т.ч. текущая часть	первоначальная стоимость в т.ч. текущая часть	накопленная коррективов в т.ч. текущая часть
Долгосрочные финансовые вложения - всего	5301	за 2015г.	-	-	-	-
	5311	за 2014г.	-	-	-	-
инвестиции, в том числе:	5302	за 2015г.	-	-	-	-
	5312	за 2014г.	-	-	-	-
	53021	за 2015г.	-	-	-	-
	53121	за 2014г.	-	-	-	-
инвестиции в дочерние общества	53022	за 2015г.	-	-	-	-
	53122	за 2014г.	-	-	-	-
инвестиции в зависимые общества	53023	за 2015г.	-	-	-	-
	53123	за 2014г.	-	-	-	-
инвестиции в другие организации	5303	за 2015г.	-	-	-	-
	5313	за 2014г.	-	-	-	-
прочие долгосрочные финансовые вложения, в том числе:	53031	за 2015г.	-	-	-	-
займы, предоставленные организациями на срок более 12 мес.	53131	за 2014г.	-	-	-	-
	53032	за 2015г.	-	-	-	-
	53132	за 2014г.	-	-	-	-
совместная деятельность	53033	за 2015г.	-	-	-	-
	53133	за 2014г.	-	-	-	-
векселя третьих лиц	53034	за 2015г.	-	-	-	-
	53134	за 2014г.	-	-	-	-
долгосрочные депозиты	53035	за 2015г.	-	-	-	-
	53135	за 2014г.	-	-	-	-
	53036	за 2015г.	-	-	-	-
	53136	за 2014г.	-	-	-	-

долгосрочные депозиты




3.2 Иное использование финансовых вложений

Наименование показателя	Код строки	на 31 декабря 2015г.	на 31 декабря 2014г.	на 31 декабря 2013г.
Долгосрочные финансовые вложения, находящиеся в залоге, - всего	5320	-	-	-
в том числе:				
инвестиции	5321	-	-	-
инвестиции в дочерние общества	5321.1	-	-	-
инвестиции в зависимые общества	5321.2	-	-	-
инвестиции в другие организации	5321.3	-	-	-
прочие долгосрочные финансовые вложения	5322	-	-	-
векселя третьих лиц	5322.1	-	-	-
облигации	5322.2	-	-	-
прочие	5322.3	-	-	-
Долгосрочные финансовые вложения, переданные третьим лицам (кроме продажи), - всего	5325	-	-	-
в том числе:				
инвестиции	5326	-	-	-
инвестиции в дочерние общества	5326.1	-	-	-
инвестиции в зависимые общества	5326.2	-	-	-
инвестиции в другие организации	5326.3	-	-	-
прочие долгосрочные финансовые вложения	5327	-	-	-
векселя третьих лиц	5327.1	-	-	-
облигации	5327.2	-	-	-
прочие	5327.3	-	-	-
Краткосрочные финансовые вложения, находящиеся в залоге, - всего	5328	-	-	-
в том числе:				
векселя третьих лиц	5328.1	-	-	-
облигации	5328.2	-	-	-
прочие	5328.3	-	-	-
Краткосрочные финансовые вложения, переданные третьим лицам (кроме продажи), - всего	5329	-	-	-
в том числе:				
векселя третьих лиц	5329.1	-	-	-
облигации	5329.2	-	-	-
прочие	5329.3	-	-	-

4.1 Наличие и движение запасов

Наименование показателя	Код строки	Период	На начало года		Изменения за период				На конец периода		
			себестоимость	величина резерва под снижение	Поступление и затраты	балансовая стоимость	Выбыло	резерв под снижение	Убытков от снижения	себестоимость	величина резерва под снижение
Запасы - всего	5400	за 2015г.	571 920	-	45 612 734	571 920	(45 602 489)	-	562 165	-	582 165
в том числе:	5420	за 2014г.	808 067	-	38 121 788	808 067	(38 357 935)	-	571 920	-	571 920
сырье, материалы и другие материальные ценности	5401	за 2015г.	571 920	-	1 967 676	571 920	(1 961 124)	-	578 472	-	578 472
готовые изделия	5421	за 2014г.	808 067	-	1 674 369	808 067	(1 910 516)	-	571 920	-	571 920
продукция, произведенная на территории производственных подразделений	5402	за 2015г.	-	-	-	-	-	-	-	-	-
готовая продукция и товары для перепродажи	5422	за 2014г.	-	-	-	-	-	-	-	-	-
товары, приобретенные у производителей	5403	за 2015г.	-	-	43 645 058	-	(43 641 365)	-	3 693	-	3 693
готовая продукция и товары для перепродажи	5423	за 2014г.	-	-	36 447 419	-	(36 447 419)	-	-	-	-
товары отгруженные	5404	за 2015г.	-	-	-	-	-	-	-	-	-
	5424	за 2014г.	-	-	-	-	-	-	-	-	-
	5405	за 2015г.	-	-	-	-	-	-	-	-	-
	5425	за 2014г.	-	-	-	-	-	-	-	-	-



4.2 Запасы в залоге

Наименование показателя	Код строки	на 31 декабря 2015г.	на 31 декабря 2014г.	на 31 декабря 2013г.
Запасы, не оплаченные на отчетную дату, - всего	5440	122 280	61 788	120 239
в том числе:				
сырье, материалы и другие аналогичные ценности	5441	122 280	61 788	120 239
животные на выращивании и откорме	5442	-	-	-
товары для перепродажи	5443	-	-	-
Запасы, находящиеся в залоге по договору, - всего	5445	-	-	-
в том числе:				
сырье, материалы и другие аналогичные ценности	5446	-	-	-
готовая продукция и товары для перепродажи	5447	-	-	-

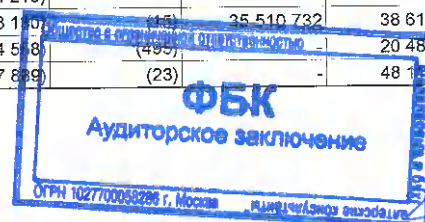


5.2 Просроченная дебиторская задолженность

Наименование показателя	Код строки	на 31 декабря 2015г.		на 31 декабря 2014г.		на 31 декабря 2013г.	
		учтенная по условиям договора	балансовая стоимость	учтенная по условиям договора	балансовая стоимость	учтенная по условиям договора	балансовая стоимость
Просроченная дебиторская задолженность - всего	5540	1 921 977	1 111 953	656 854	618 206	496 362	475 767
в том числе:							
покупатели и заказчики	5541	1 743 762	933 739	623 313	584 880	434 734	414 404
авансы выданные	5542	13 120	13 119	215	-	265	-
прочие дебиторы	5543	165 095	165 095	33 326	33 326	61 363	61 363

5.3 Наличие и движение кредиторской задолженности

Наименование показателя	Код строки	Период	На начало года	Изменения за период				Перевод задолженности исходя из срочности погашения	На конец периода
				Поступление		Выбыло			
				в результате хозяйственных операций (сумма долга по сделке, операции)	причитающиеся проценты, штрафы и иные начисления	погашение	списание на финансовый результат		
Долгосрочная кредиторская задолженность - всего	5551	за 2015г.	3 867 863	2 251 248	-	(131 516)	-	5 987 595	
	5571	за 2014г.	38 633 162	1 117 684	-	(372 251)	(35 510 732)	3 867 863	
в том числе:									
поставщики и подрядчики	5552	за 2015г.	-	-	-	-	-	-	
	5572	за 2014г.	-	-	-	-	-	-	
векселя к уплате	5553	за 2015г.	-	-	-	-	-	-	
	5573	за 2014г.	-	-	-	-	-	-	
реструктурированная задолженность перед бюджетом и государственными внебюджетными фондами	5554	за 2015г.	-	-	-	-	-	-	
	5574	за 2014г.	-	-	-	-	-	-	
авансы полученные	5555	за 2015г.	-	-	-	-	-	-	
	5575	за 2014г.	-	-	-	-	-	-	
прочие кредиторы	5556	за 2015г.	3 867 863	2 251 248	-	(131 516)	-	5 987 595	
	5576	за 2014г.	38 633 162	1 117 684	-	(372 251)	(35 510 732)	3 867 863	
Краткосрочная кредиторская задолженность - всего	5560	за 2015г.	44 243 200	148 051 960	47 774	(177 843 042)	(495)	14 499 397	
	5580	за 2014г.	7 838 039	129 287 457	52 633	(128 445 638)	(23)	35 510 732	
в том числе:									
поставщики и подрядчики	5561	за 2015г.	1 936 930	75 212 495	-	(73 135 535)	(495)	4 013 395	
	5581	за 2014г.	3 539 397	59 865 703	-	(61 468 170)	-	1 936 930	
векселя к уплате	5562	за 2015г.	-	-	-	-	-	-	
	5582	за 2014г.	-	-	-	-	-	-	
задолженность перед персоналом организации	5563	за 2015г.	126 637	4 778 463	-	(4 775 809)	-	129 291	
	5583	за 2014г.	157 105	4 492 382	-	(4 522 850)	-	126 637	
задолженность перед государственными внебюджетными фондами	5564	за 2015г.	48 152	1 123 667	2	(1 114 191)	-	57 630	
	5584	за 2014г.	48 066	914 082	2	(913 998)	-	48 152	
задолженность перед бюджетом	5565	за 2015г.	108 220	11 507 525	3 095	(11 460 491)	-	158 349	
	5585	за 2014г.	110 071	9 879 904	(44)	(9 881 711)	-	108 220	
авансы полученные	5566	за 2015г.	3 408 868	24 415 806	-	(25 542 797)	-	2 281 877	
	5586	за 2014г.	1 784 581	26 855 074	-	(25 230 779)	(8)	3 408 868	
задолженность участникам (учредителям) по выплате доходов	5567	за 2015г.	-	-	-	-	-	-	
	5587	за 2014г.	-	-	-	-	-	-	
прочие кредиторы	5568	за 2015г.	38 614 393	31 014 004	44 677	(61 814 219)	-	7 858 855	
	5588	за 2014г.	2 198 819	27 280 312	52 675	(26 428 107)	(35 510 732)	38 614 393	
Кредиторская задолженность - всего	5550	за 2015г.	48 111 063	150 303 208	47 774	(177 974 518)	(495)	20 486 992	
	5570	за 2014г.	46 471 201	130 405 141	52 633	(128 817 889)	(23)	48 111 063	




5.4 Просроченная кредиторская задолженность

Наименование показателя	Код строки	на 31 декабря 2015г.	на 31 декабря 2014г.	на 31 декабря 2013г.
Просроченная кредиторская задолженность - всего	5590	-	-	-
в том числе:				
поставщики и подрядчики	5591	-	-	-
векселя к уплате	5592	-	-	-
авансы полученные	5593	-	-	-
задолженность участникам (учредителям) по выплате доходов	5594	-	-	-
прочие кредиторы	5599	-	-	-

6. Затраты на производство

Наименование показателя	Код строки	за 2015г.	за 2014 г.
Материальные затраты	5610	25 365 007	20 100 253
Расходы на оплату труда	5620	4 746 495	4 434 413
Отчисления на социальные нужды	5630	1 163 321	973 939
Амортизация	5640	1 134 996	1 122 819
Прочие затраты	5650	13 319 714	11 915 811
Итого по элементам	5660	45 729 533	38 547 235
Изменение остатков			
Прирост ([-]):	5670		
произведенная готовая продукция	5671	-	-
др.счета (кроме внутривоз. оборота по затратам)	5672	-	-
Уменьшение ([+]):	5680		
продажа готовой продукции	5681	-	-
продажа покупных товаров для перепродажи	5682	-	-
продажа товаров отгруженных	5683	-	-
Изменение остатков незавершенного производства (прирост [-], уменьшение (+))	5690	(3 693)	-
Итого расходы по обычным видам деятельности	5600	45 725 840	38 547 235



7. Оценочные обязательства

Наименование показателя	Код строки	Остаток на начало года	Начислено	Использовано	Восстановлено	Остаток на конец периода
Оценочные обязательства - всего	5700	787 857	1 136 912	(1 011 775)	(24 007)	888 987
обременительные договоры	5702	-	-	-	-	-
обязательства предстоящей реструктуризации деятельности организации	5703	-	-	-	-	-
выданные гарантийные обязательства	5704	-	-	-	-	-
судебные разбирательства	5705	-	-	-	-	-
прочие оценочные обязательства	5706	120 035	124 778	(66 534)	(24 007)	154 272
обязательство выплате вознаграждений по итогам работы за год	5707	459 021	493 572	(459 021)	-	493 572
обязательство по оплате отпусков	5708	208 801	518 562	(486 220)	-	241 143
в т.ч. со сроком погашения до 1 года		787 857				888 987

8. Обеспечения обязательств

Наименование показателя	Код строки	на 31 декабря 2015г.	на 31 декабря 2014г.	на 31 декабря 2013г.
Обеспечения обязательств полученные - всего	5800	10 425	95 850	-
в том числе:				
векселя	5801	-	-	-
Имущество, находящееся в залоге из него:	5802	-	-	-
объекты основных средств	5803	-	-	-
ценные бумаги и иные фин. вложения	5804	-	-	-
прочее	5805	-	-	-
Обеспечения обязательств выданные - всего	5810	-	-	-
в том числе:				
векселя	5811	-	-	-
Имущество, переданное в залог из него:	5812	-	-	-
объекты основных средств	5813	-	-	-
ценные бумаги и иные фин. вложения	5814	-	-	-
прочее	5815	-	-	-



9. Государственная помощь

Наименование показателя	Код строки	за 2015г.			за 2014г.				
		На начало года	Получено	Возвращено	На конец года	На начало года	Получено	Возвращено	На конец года
Получено бюджетных средств - всего	5900								
в том числе:									
на текущие расходы на вложения во внеоборотные активы	5901								
Бюджетные кредиты - всего	5910								
в том числе:									
на текущие расходы на вложения во внеоборотные активы	5911								
на покрытие убытков / погашение задолженности	5913								
на прочие нужды	5914								

Руководитель

Главный бухгалтер


А.Г. Абдульманова

(расшифровка подписи)

(подпись)



" 10.06.2016 Г.



10. Наличие и движение поисковых активов

Наименование показателя	Код строки	Период	На начало года		убыток от обесценения	Поступило	Изменения за период				На конец периода		
			первоначальная стоимость	накопленная амортизация			выбыло объектов первоначальная стоимость	накопленная амортизация	Переоценка		убыток от обесценения	накопленная амортизация	убыток от обесценения
									первоначальная стоимость	накопленная амортизация			
Нематериальные поисковые активы	6010	за 2015г.	-	-	-	-	-	-	-	-	-	-	-
	6020	за 2014г.	-	-	-	-	-	-	-	-	-	-	-
в том числе:													
лицензии	6011	за 2015г.	-	-	-	-	-	-	-	-	-	-	-
	6021	за 2014г.	-	-	-	-	-	-	-	-	-	-	-
прочие	6019	за 2015г.	-	-	-	-	-	-	-	-	-	-	-
	6029	за 2014г.	-	-	-	-	-	-	-	-	-	-	-
Материальные поисковые активы	6030	за 2015г.	-	-	-	-	-	-	-	-	-	-	-
	6040	за 2014г.	-	-	-	-	-	-	-	-	-	-	-
здания и дороги	6031	за 2015г.	-	-	-	-	-	-	-	-	-	-	-
	6041	за 2014г.	-	-	-	-	-	-	-	-	-	-	-
скважины	6032	за 2015г.	-	-	-	-	-	-	-	-	-	-	-
	6042	за 2014г.	-	-	-	-	-	-	-	-	-	-	-
машины и оборудование	6033	за 2015г.	-	-	-	-	-	-	-	-	-	-	-
	6043	за 2014г.	-	-	-	-	-	-	-	-	-	-	-
прочие ОС	6039	за 2015г.	-	-	-	-	-	-	-	-	-	-	-
	6049	за 2014г.	-	-	-	-	-	-	-	-	-	-	-



11. Поисковые затраты, признаваемые внеоборотными активами

Наименование показателя	Код строки	Период	На начало года	Изменения за период				На конец периода
				затраты за период	списано	принято к учету в качестве МПА или НМПА	прочие изменения	
Поисковые затраты, учтенные в составе нематериальных поисковых активов	6050 за 2015г.	-	-	-	-	-	-	
	6060 за 2014г.	-	-	-	-	-	-	
Поисковые затраты, учтенные в составе материальных поисковых активов	6070 за 2015г.	-	-	-	-	-	-	
	6080 за 2014г.	-	-	-	-	-	-	

Руководитель А. Тюрин

Главный бухгалтер

А.Г. Абдульманова

(подпись)
(расшифровка подписи)

2016г.



ПОЯСНЕНИЯ
К БУХГАЛТЕРСКОМУ БАЛАНСУ И ОТЧЕТУ О ФИНАНСОВЫХ РЕЗУЛЬТАТАХ ЗА
2015г.

ООО «Газпромтранс»

I. Общие сведения	2
1. Общая информация.....	2
2. Территориально обособленные подразделения	2
3. Основные виды деятельности.....	3
4. Информация об органах управления, исполнительных и контрольных органах.....	4
5. Информация о численности персонала.....	5
II. Существенные аспекты Учетной политики и представления информации в бухгалтерской отчетности.....	6
6. Основа составления	6
7. Активы и обязательства в иностранной валюте.....	6
8. Краткосрочные и долгосрочные активы и обязательства	7
9. Основные средства	7
10. Прочие внеоборотные активы	9
11. Материально-производственные запасы	9
12. Затраты на производство и продажу, незавершенное производство и готовая продукция	9
13. Расходы будущих периодов.....	10
14. Дебиторская задолженность	10
15. Эквиваленты денежных средств и представление денежных потоков в отчете о движении денежных средств	10
16. Уставный и добавочный капитал, резервный фонд.....	11
17. Кредиты и займы полученные	12
18. Оценочные обязательства	12
19. Налогообложение.....	13
20. Признание доходов	14
21. Признание расходов.....	14
22. Изменения в учетной политике	14
III. Раскрытие существенных показателей	14
23. Основные средства	14
Основные средства, полученные в аренду.	14
Основные средства, переданные в аренду	15
24. Незавершенные капитальные вложения	16
25. Расходы будущих периодов	16
26. Налог на добавленную стоимость по приобретенным материальным ценностям.....	17
27. Дебиторская задолженность	18
28. Капитал и резервы	18
29. Долгосрочные обязательства	19
30. Кредиты и займы.....	19
31. Информация, связанная с полученными обеспечениями.....	20
32. Налогообложение.....	23
33. Кредиторская задолженность	28
34. Расходы по обычным видам деятельности	28
35. Прочие доходы и расходы.....	29
36. Информация о связанных сторонах	30
37. Вознаграждение основному управленческому персоналу	37
38. Оценочные обязательства, условные обязательства и условные активы	38
39. Риски хозяйственной деятельности.....	38
40. Информация об инновациях и модернизации производства	38



I. Общие сведения**1. Общая информация**

Общество с ограниченной ответственностью «Газпромтранс» (ООО «Газпромтранс» - далее по тексту Общество) образовано на основании Решения ОАО «Газпром» № 11 от 09.07.2002 г. (регистрационное свидетельство №1027728000871 от 24.07.2002г.)

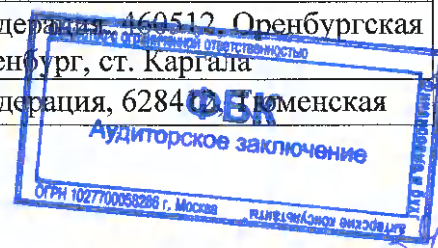
Участником Общества с долей участия 100% является ПАО «Газпром».

Общество зарегистрировано по адресу: Российская Федерация, 117997, г. Москва, ул. Наметкина, д.16.

2. Территориально обособленные подразделения

По состоянию на 31 декабря 2015 г. Общество имело в своем составе 20 территориально обособленных структурных подразделений.

№ п/п	Наименование филиала (структурного подразделения)	Место нахождения
1	Астраханский филиал	Российская Федерация, 416154, Астраханская область, Красноярский район, п. Аксарайский
2	Краснодарский участок Астраханского филиала	Российская Федерация, 353563, Краснодарский край, г. Славянск-на-Кубани, Южная промзона, ул. Колхозная, д.1
3	Приволжский участок Астраханского филиала	Российская Федерация, 414029, Астраханская область, 1-й проезд Нефтяников, д.31 а, помещение 11
4	Волгоградский участок Астраханского филиала	Российская Федерация, Волгоградская область, Фроловский район, г. Фролово, ул. Народная, д.26
5	Волжский участок Астраханского филиала	Российская Федерация, 404130, Волгоградская область, г. Волжский, территория Волжского трубного завода
6	Оренбургский филиал	Российская Федерация, 460511, Оренбургская область, Оренбургский район, Подгородне-Покровский сельсовет, 30 км. Автодороги Оренбург-Самара
7	Салаватский участок Оренбургского филиала	Российская Федерация, 453160, Республика Башкортостан, Стерлитамакский район, п. Васильевка, ст. Аллагуват
8	Нижнекамский участок Оренбургского филиала	Российская Федерация, 423570, Республика Татарстан, г. Нижнекамск, промзона
9	Каргалинский участок Оренбургского филиала	Российская Федерация, 460512, Оренбургская область, г. Оренбург, ст. Каргала
10	Сургутский филиал	Российская Федерация, 628400, Тюменская область, г. Сургут



№ п/п	Наименование филиала (структурного подразделения)	Место нахождения
		область, Ханты-Мансийский автономный округ, г. Сургут, ул. Маяковского, д.9 А
11	Томский участок Сургутского филиала	Российская Федерация, 634067, г. Томск, Кузовлевский тракт, д.2, стр.176
12	Омский участок Сургутского филиала	Российская Федерация, 644040, г. Омск, пр. Губкина, д.1
13	Ишимский участок Сургутского филиала	Российская Федерация, 627754, Тюменская область, Ишимский район, г. Ишим, ул. Чернышевского, д. 11
14	Иркутский участок Сургутского филиала	Российская Федерация, 666780, Иркутская область, г. Усть-Кут, ул. Кирова, д.136
15	Уренгойский филиал	Российская Федерация, 626718, Тюменская область, Ямало-Ненецкий автономный округ, г. Новый Уренгой, ул. Промышленная, д.12
16	Ухтинский филиал	Российская Федерация, 169300, Республика Коми, г. Ухта, пр. Ленина, д.79
17	Рязанский участок Ухтинского филиала	Российская Федерация, 390017, г. Рязань, станция Стенькино-2
18	Ярославский участок Ухтинского филиала	Российская Федерация, 150000, г. Ярославль, Московский проспект, д. 150 (территория ОАО «Славнефть-ЯНОС»)
19	Колпинский участок Ухтинского филиала	Российская Федерация, 196655, г. Санкт-Петербург, Колпино, территория Ижорский завод
20	Ямальский филиал	Российская Федерация, 629400, Ямало-Ненецкий автономный округ, г. Лабытнанги, ул. Речная, д. 53

В течение 2015 года изменений в составе территориально обособленных структурных подразделений не произошло.

3. Основные виды деятельности

Основными видами деятельности ООО «Газпромтранс» являются:

предоставление подвижного состава;

подача-уборка вагонов;

транспортно-экспедиторское обслуживание;

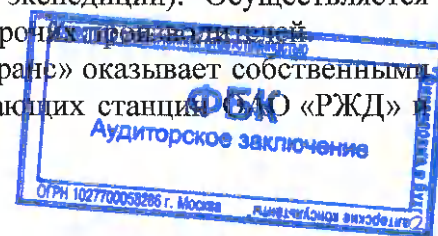
таможенное оформление грузов;

выполнение функций заказчика-застройщика по инвестиционным проектам ПАО «Газпром» в области развития железнодорожной инфраструктуры.

Предоставление подвижного состава - услуга, которую ООО «Газпромтранс» оказывает производителям и покупателям продукции, перевозимой железнодорожным транспортом.

Для оказания услуги используется как собственный, так и привлеченный подвижной состав (по договорам лизинга, аренды и транспортной экспедиции). Осуществляется вывоз как продукции предприятий ПАО «Газпром», так и продукции производителей

Поддача-уборка вагонов – услуга, которую ООО «Газпромтранс» оказывает собственными локомотивами на собственных подъездных путях, связывающих станции ОАО «РЖД»



товарно-сырьевые базы заводов-производителей. Эту услугу ООО «Газпромтранс» оказывает либо покупателям, либо ПАО «Газпром» в зависимости от установленного в договорах поставки базиса перехода права собственности на товар.

Транспортно-экспедиторское обслуживание заключается в оказании комплекса услуг, включающего подачу и согласование в ОАО «РЖД» заявок на перевозку, оформление железнодорожных накладных и прочих сопроводительных документов, оплату железнодорожного тарифа и других платежей, связанных с перевозкой груза, диспетчеризацию перевозки.

Таможенное оформление груза заключается в исполнении различных процедур и формальностей в соответствии с требованиями таможенных органов при вывозе продукции на экспорт.

В настоящее время Общество входит в число крупнейших компаний-операторов подвижного состава. На рынке перевозок продукции предприятий ПАО «Газпром» ООО «Газпромтранс» занимает практически 100 % долю.

Основными конкурентами Общества на внешних рынках являются: в перевозках нефти и нефтепродуктов – ОАО «Первая грузовая компания», ООО «Балттранссервис», ООО «Трансойл», ЗАО «Юкостранссервис», ТК «Лукойл-Транс»; в перевозках СУГ – ОАО «СГ-Транс», ЗАО «Сибур-Транс».

В сегменте перевозок серы Общество не имеет прямых конкурентов.

Основными потребителями услуг ООО «Газпромтранс» являются компании, осуществляющие переработку энергетических грузов на нефтехимическом производстве, а также коммерческие компании, осуществляющие торговлю нефтепродуктами как на российском рынке, так и на экспортных направлениях. В 2015 году объем перевозок составил: нефть и нефтепродукты 236,1 млн.тонн (242,1 в 2014г. и 237,1 в 2013г.); СУГ и ШФЛУ 17,3 млн. тонн (16,3 в 2014г. и 15,9 в 2013г.); сера 4,8 млн.тонн (4,9 в 2014г. и 4,4 в 2013г.); метанол 2,8 млн.тонн (2,8 в 2014г. и 2,8 в 2013г.); В 2015 году силами ООО «Газпромтранс» перевезено 6,9% нефти и нефтепродуктов от общего объема перевозок железнодорожным транспортом в РФ (6,9% в 2014 г.); СУГ и ШФЛУ – 24,3 % (24,5% в 2014 г.); серы – 87,5% (83,7% в 2014 г.); метанола – 22,5% (23,2% в 2014 г.).


Общая доля грузов ПАО «Газпром» в структуре перевозок ООО «Газпромтранс» составляет 68,1% (63,1% в 2014г. и 62,6 % в 2013 году). В целом в 2015 г. ООО «Газпромтранс» было перевезено 27,92 млн. т. грузов. Данный показатель на уровне 2014 года.

4. Информация об органах управления, исполнительных и контрольных органах

Генеральный директор Общества – Тюрин В.А.

Ревизионная комиссия:

Фамилия, инициалы	Место работы	Занимаемая должность
Ковалев В.А.	ПАО «Газпром»	Заместитель начальника Управления 202/2 Департамента 202 Аппарата Правления
Лаврентьев Ю.В.	ПАО «Газпром»	Начальник отдела 202/3/2 Управления 202/3 Департамента 202 Аппарата Правления
Мельник Г.В.	ПАО «Газпром»	Начальник отдела 202/4/1 Управления 202/4 Департамента 202 Аппарата



ООО «Газпромтранс»

Пояснения к бухгалтерскому балансу и отчету о финансовых результатах в бухгалтерской отчетности за 2015 год.

		Правления
Дащецак С.А.	ПАО «Газпром»	Главный экономист отдела 202/4/3 Управления 202/4 Департамента 202 Аппарата Правления
Айрапетян Е.А.	ООО «Газпромтранс»	Начальник отдела внутреннего аудита

5. Информация о численности персонала

Среднесписочная численность сотрудников Общества составила:

3 315 человек в 2015 году;

3360 человек в 2014 году;

3314 человек в 2013 году.



II. Существенные аспекты Учетной политики и представления информации в бухгалтерской отчетности

Бухгалтерский учет Общества осуществляется на основе следующей учетной политики.

6. Основа составления

Бухгалтерская отчетность Общества сформирована исходя из действующих в Российской Федерации правил бухгалтерского учета и отчетности, в частности Федерального закона «О бухгалтерском учете» от 6 декабря 2011 г. № 402-ФЗ и Положения по ведению бухгалтерского учета и бухгалтерской отчетности в Российской Федерации утвержденного приказом Министерства финансов РФ от 29 июля 1998 г. № 34н, а также иных действующих нормативных актов, входящих в систему регулирования бухгалтерского учета и отчетности организаций в Российской Федерации.

Учетная политика Общества разработана на основе Положения по учетной политике ПАО «Газпром», его дочерних обществ и организаций, утвержденной приказом ПАО «Газпром» от 31 декабря 2014 года №651, и утверждена приказом Общества от 31 декабря 2014 года № 738.

Активы и обязательства оценены в отчетности по фактическим затратам. Исключение составляют:

- основные средства и нематериальные активы;
- активы, по которым в установленном порядке созданы резервы под снижение их стоимости;
- оценочные обязательства, приведенные исходя из текущей оценки их величины, выполнение которых вероятно приведет к уменьшению экономических выгод организации в будущем.


7. Активы и обязательства в иностранной валюте

При учете хозяйственных операций, выраженных в иностранной валюте (в том числе подлежащих оплате в рублях), применяется курс соответствующей иностранной валюты, установленный Центральным банком Российской Федерации на дату совершения операции. Денежные средства в кассе, на валютных и депозитных счетах в банках, финансовые вложения в ценные бумаги (за исключением акций) и выраженные в иностранной валюте средства в расчетах, включая займы выданные и полученные (за исключением средств полученных и выданных авансов и предварительной оплаты), отражены в бухгалтерской отчетности в суммах, исчисленных на основе официального курса ЦБ РФ, составившего:

	31 декабря 2015 г.	31 декабря 2014 г.	31 декабря 2013 г.
Доллар США	72,8827	56,2584	32,7292
Евро	79,6972	68,3427	44,9699

руб.

Курсовые разницы, возникшие в течение года по операциям с активами и обязательствами (за исключением средств полученных и выданных авансов, предварительной оплаты и задатков, выраженных в иностранной валюте), стоимость которых выражена в



иностранной валюте, а также при пересчете их стоимости по состоянию на отчетную дату, отражаются в составе прочих доходов и расходов.

8. Краткосрочные и долгосрочные активы и обязательства

В бухгалтерском балансе дебиторская и кредиторская задолженность, включая задолженность по кредитам и займам, относятся к краткосрочным активам и обязательствам, если срок их обращения (погашения) не превышает 12 месяцев после отчетной даты или не установлен. Остальные указанные активы и обязательства отражаются как долгосрочные. Срок обращения (погашения) таких активов и обязательств определяется условиями соответствующих договоров, выполнение которых привело к возникновению этих активов и обязательств.

Финансовые вложения классифицируются как краткосрочные или долгосрочные исходя из предполагаемого срока их использования (обращения, владения или погашения) после отчетной даты.

Если активы и обязательства на начало отчетного периода были классифицированы как долгосрочные, а в течение отчетного периода появилась уверенность в том, что погашение (возврат) активов и обязательств произойдет не более чем через 12 месяцев после указанной даты, то производится ~~переклассификация~~ ~~долгосрочных~~ ~~активов~~ ~~и~~ ~~обязательств~~ в краткосрочные по состоянию на конец отчетного периода. Долгосрочные авансы под капитальное строительство не переклассифицируются в краткосрочные.

9. Основные средства

Основные средства

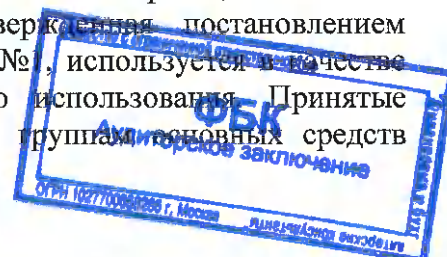
К основным средствам относятся активы, соответствующие требованиям Положения по бухгалтерскому учету «Учет основных средств» (ПБУ 6/01), утвержденного приказом Минфина РФ от 30 марта 2001 г. №26н, принятые к учету в установленном порядке.

Завершенные строительством, принятые в эксплуатацию и фактически используемые объекты недвижимости, права собственности, по которым не зарегистрированы в установленном законодательстве порядке, учитываются в составе основных средств обособленно.

В бухгалтерском балансе основные средства показаны по текущей (восстановительной) стоимости за минусом амортизации.

Проведенный анализ текущей (восстановительной) стоимости показал, что текущая (восстановительная) стоимость основных средств по состоянию на 31 декабря 2015 г. несущественно отличается от их текущей (восстановительной) стоимости на 31 декабря 2014 г., в связи с чем проведение переоценки по состоянию на 31 декабря 2015 г. признано нецелесообразным.

Амортизация основных средств производится по нормам, исчисленным исходя из установленных Обществом сроков полезного использования. Классификация основных средств, включаемых в амортизационные группы, утвержденная постановлением Правительства Российской Федерации от 1 января 2002 г. №1, используется в качестве одного из источников информации о сроках полезного использования. Принятые Обществом сроки полезного использования по основным группам основных средств приведены ниже.



Группа основных средств	Сроки полезного использования объектов принятых на баланс (число лет)
Транспортные средства:	
Средства транспортные - автомобили	3-7 лет
Средства транспортные – железнодорожные (тепловозы)	15-20 лет
Сооружения	5-30 лет
Машины и оборудование	2-20 лет
Здания и дороги	7-30 лет
Прочие:	15-40 лет
в том числе железнодорожный подвижной состав	15-40 лет

По амортизируемым основным средствам применяется линейный способ амортизации, исходя из установленных сроков их полезного использования.

Амортизация не начисляется по:

- земельным участкам;
- объектам, находящимся на консервации сроком более 3 месяцев;
- полностью самортизированным объектам, не списанным с баланса.

Объекты, соответствующие условиям признания их в качестве основных средств, стоимостью не более 40 тыс. руб. (включительно) за единицу отражаются в составе материально-производственных запасов.

Арендованные объекты основных средств отражаются за балансом по стоимости, установленной в договоре аренды. Арендованные земельные участки и участки, полученные в бессрочное пользование, отражены по кадастровой стоимости. В случае, если в договоре аренды (в том числе договоре аренды помещения) отсутствует стоимость арендуемого имущества, то указанное имущество отражается за балансом в оценке, определяемой Обществом самостоятельно.


При получении объектов основных средств в пользование по договору лизинга данные объекты учитываются за балансом (в соответствии с договором).

Имущество, полученное по договору лизинга, отражается за балансом в размере лизинговых платежей.

Основные средства, сданные в аренду, переведенные на консервацию, принятые в эксплуатацию и находящиеся в процессе государственной регистрации отражаются в таблице 2.4. Пояснений к бухгалтерскому балансу и отчету о финансовых результатах по остаточной стоимости.

Вложения во внеоборотные активы

Вложения во внеоборотные активы включают объекты недвижимости, не законченные строительством и не принятые в эксплуатацию, оборудование, требующее монтажа, также иные вложения во внеоборотные активы, не принятые в состав основных средств нематериальных активов. Оборудование, не требующее монтажа, находящееся на складе



и предназначенное для строящихся объектов, учитывается в составе объектов капитальных вложений обособленно.

В зависимости от того, в качестве каких активов данные объекты будут приняты к учету после завершения соответствующих вложений во внеоборотные активы, в бухгалтерском балансе указанные объекты отражаются в статье «Нематериальные активы», «Результаты исследований и разработок», «Нематериальные поисковые активы», «Материальные поисковые активы» и по статье «Незавершенные капитальные вложения» к статье «Основные средства».

10. Прочие внеоборотные активы.

В составе прочих внеоборотных активов в бухгалтерском балансе по строке 1190 «Прочие внеоборотные активы» отражаются:

- суммы выданных долгосрочных авансов, связанных с капитальным строительством;
- расходы будущих периодов, подлежащие списанию в течение более чем 12 месяцев после отчетной даты (см.п.13);
- налог на добавленную стоимость по приобретенным ценностям, подлежащий предъявлению к возмещению более чем через 12 месяцев после отчетной даты.

11. Материально-производственные запасы

Материалы при их постановке на учет оцениваются в сумме фактических затрат по их приобретению.

Оценка материально-производственных запасов при их выбытии производится по способу средней себестоимости.


Товары, приобретенные для перепродажи, оцениваются при их постановке на учет в размере затрат по их приобретению без учета расходов по их доставке (включая погрузочно-разгрузочные работы).

В составе материально-производственных запасов также учитываются объекты, отвечающие условиям отнесения к основным средствам, со стоимостью приобретения не более 40 тыс. руб. (включительно) за единицу, включая предметы (хозяйственные принадлежности и инвентарь) и специальную одежду, которые при их передаче в производство потребляются не сразу, а служат в течение периода, превышающего 12 месяцев. Стоимость данных объектов и предметов по мере их передачи в эксплуатацию списывается на затраты в полном размере в порядке, установленном для учета материалов.

Материально-производственные запасы, приобретенные для продажи подрядчикам при выполнении работ по капитальному ремонту или строительству, включая строительство в рамках инвестиционного договора с ПАО «Газпром», учитываются в составе товаров для перепродажи, а доходы и расходы от их продажи – в составе доходов и расходов по обычным видам деятельности.

12. Затраты на производство и продажу, незавершенное производство и готовая продукция

Незавершенное производство оценивается в сумме фактических затрат на производство без учета общехозяйственных расходов.



Общехозяйственные расходы ежемесячно списываются как управленческие расходы в полном размере на результаты финансово-хозяйственной деятельности.

13. Расходы будущих периодов

Расходы, произведенные Обществом в отчетном периоде, но относящиеся к следующим отчетным периодам (разовые платежи за лицензии на использование программного обеспечения), отражены как расходы будущих периодов. Расходы будущих периодов погашаются по назначению равномерно в течение периодов, к которым они относятся.

Расходы будущих периодов, подлежащие погашению более чем 12 месяцев после отчетной даты, показываются в бухгалтерском балансе как долгосрочные активы по статье «Прочие внеоборотные активы» (см.п.10). Расходы будущих периодов, подлежащие погашению в течении 12 месяцев, показываются в бухгалтерском балансе по статье «Прочие оборотные активы».

14. Дебиторская задолженность

Задолженность покупателей и заказчиков определена исходя из цен, установленных договорами между Обществом и покупателями (заказчиками) с учетом всех предоставленных Обществом скидок (накидок) и НДС.

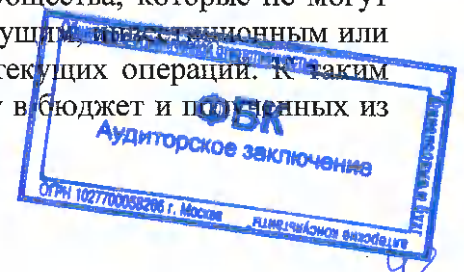
Дебиторская задолженность, не погашенная в сроки, установленные договорами, и не обеспеченная соответствующими гарантиями, поручительствами, залогами или иным способом, а также задолженность, сроки погашения которой еще не наступили, но в отношении которой существует высокая вероятность ее непогашения в установленный договором срок, показана за минусом начисленного резерва по сомнительным долгам. Этот резерв представляет собой оценку Обществом той части задолженности, которая, возможно, не будет погашена. Начисленный резерв по сомнительным долгам относится на прочие расходы. При оплате сомнительной задолженности, по которой был создан резерв, соответствующая сумма резерва относится на прочие доходы (восстанавливается).

Нереальная к взысканию задолженность, в том числе задолженность с истекшим сроком исковой давности, списывается с баланса по мере признания ее таковой с последующим учетом за балансом в течение 5 лет.

15. Эквиваленты денежных средств и представление денежных потоков в отчете о движении денежных средств

К эквивалентам денежных средств относятся высоколиквидные финансовые вложения, которые могут быть легко обращены в заранее известную сумму денежных средств и которые подвержены незначительному риску изменения стоимости. Общество относит к денежным эквивалентам краткосрочные банковские депозиты, размещенные на срок до трёх месяцев, а также высоколиквидные векселя Сбербанка РФ, и отражает по статье «Денежные средства и денежные эквиваленты» бухгалтерского баланса.

В отчете о движении денежных средств денежные потоки Общества, которые не могут быть однозначно классифицированы в составе потоков по текущим, инвестиционным или финансовым операциям, отнесены к денежным потокам от текущих операций. К таким денежным потокам относятся суммы направленных на уплату в бюджет и полученных из бюджета возмещений по косвенным налогам.



Данные о наличии и движении денежных средств в иностранной валюте при составлении отчета о движении денежных средств пересчитываются по официальному курсу иностранной валюты к рублю, устанавливаемому Центральным банком Российской Федерации на дату осуществления или поступления платежа. Разница, возникшая в связи с пересчетом денежных потоков и остатков денежных средств и их эквивалентов, выраженных в иностранной валюте, по курсам на даты совершения операций в иностранной валюте и на отчетные даты, включена в строку отчета «Величина влияния изменений курса иностранной валюты по отношению к рублю».

В отчете о движении денежных средств представляются свернуто :

- поступления и платежи, возникающие в связи с валютно-обменными операциями и обменом одних денежных эквивалентов на другие денежные эквиваленты;
- операции по депозитам, произведенные в течение отчетного периода (за исключением начисленных процентов);
- операции по краткосрочным кредитам и займам, полученным и погашенным в течение отчетного периода (за исключением начисленных процентов);
- расчеты комиссионера или агента в связи с осуществлением ими услуг (за исключением платы за сами услуги);
- средства, полученные в качестве финансирования по инвестиционному договору, и направленные на оплату приобретенных работ, услуг, сырья и иных оборотных активов в рамках инвестиционных договоров;
- поступления в счет возмещения коммунальных платежей и осуществление этих платежей в арендных и иных аналогичных отношениях;
- оплата транспортировки грузов с получением эквивалентной компенсации от контрагента;
- прочие расчеты, характеризующие не столько деятельность организации, сколько деятельность ее контрагентов;
-

В составе прочих поступлений и выплат учитываются следующие платежи:

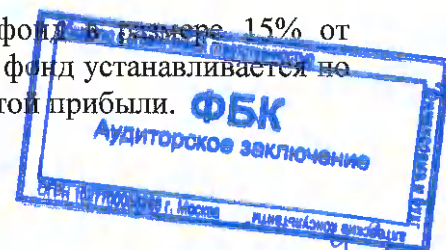
- авансы;
- косвенные налоги;
- прочие налоги и отчисления;
- потери от валютно-обменных операций;
- лизинговые платежи.

Общество выполняет функции заказчика-застройщика по договору на реализацию инвестиционных проектов с ПАО «Газпром». В соответствии с условиями указанного договора, Общество также производит расчеты с контрагентами (поставщиками материально-технических ресурсов, подрядными организациями и т.п.). Соответствующие операции отражаются в отчете о движении денежных средств в разделе «Денежные средства от инвестиционных операций».

16. Уставный и добавочный капитал, резервный фонд

Величина уставного капитала соответствует величине, установленной Уставом Общества.

В соответствии с Уставом Общество формирует резервный фонд в размере 15% от уставного капитала. Размер ежегодных отчислений в резервный фонд устанавливается на решении Общего собрания участников в сумме не менее 5% чистой прибыли.



В составе добавочного капитала учитывается прирост стоимости основных средств по результатам их переоценки.

17. Кредиты и займы полученные

Дополнительные затраты, произведенные в связи с получением займов и кредитов, относятся в состав прочих расходов по мере их осуществления.

Проценты, причитающиеся к оплате заимодавцу (кредитору), включаются в состав прочих расходов равномерно по мере их начисления в течение срока займа (кредита). Проценты, начисленные Обществом по заемным средствам, использованным на финансирование капитального строительства, а также реконструкции и модернизации объектов, относятся в состав прочих расходов по мере начисления. Данный порядок, хотя и является отступлением от действующих правил, по мнению руководства Общества, не приводит к искажению показателей бухгалтерской отчетности вследствие незначительности таких затрат, но позволяет значительно снизить трудоемкость учетных работ и обеспечивает соблюдение требования рациональности ведения бухгалтерского учета.

Общество отражает задолженность по полученным от заимодавцев займам и (или) кредитам в сумме фактически поступивших денежных средств без учета величины обязательств, предусмотренных договором. Величина обязательств Общества согласно условиям кредитных договоров раскрывается в пункте «Кредиты и займы» пояснений к бухгалтерскому балансу и отчету о финансовых результатах.

Заемные обязательства, отраженные в бухгалтерском учете как долгосрочные, но предполагаемые к погашению в течение 12 месяцев после отчетной даты, в бухгалтерской отчетности отражаются в составе краткосрочных.

18. Оценочные обязательства


Общество признает в бухгалтерском учете следующие оценочные обязательства:

- по выплате работникам вознаграждения по итогам работы за год;
- по оплате отпусков;
- по выплате единовременного пособия при увольнении на пенсию;
- другие оценочные обязательства.

Сумма обязательств по выплате ежегодного вознаграждения по итогам работы за год определяется на основе результатов инвентаризации и принятого в Обществе порядка начисления вознаграждения по итогам работы за год. Оценочное обязательство по выплате ежегодного вознаграждения по итогам работы за год признается в бухгалтерской отчетности на конец отчетного года.

Сумма обязательств по оплате отпусков определяется исходя из количества заработанных, но не использованных всеми сотрудниками дней основного и дополнительного отпусков за все время их работы в организации и среднедневной заработной платы на конец каждого отчетного периода.

Обязательства по выплате единовременного пособия при увольнении на пенсию создаются на дату наступления у сотрудника общества возраста, дающего право на пенсию, и прекращаются по истечении 6 месяцев с указанной даты.



обязательства по оплате отпусков и по выплате единовременного пособия при увольнении на пенсию признаются в бухгалтерской отчетности на конец каждого отчетного периода. Вышеуказанные оценочные обязательства относятся на расходы по обычным видам деятельности.

Оценочные обязательства отражаются по статье «Оценочные обязательства» бухгалтерского баланса.

19. Налогообложение

С 1 января 2012 г. была создана КГН в Группе Газпром, ответственным участником которой является ПАО «Газпром». 20 марта 2012 г. Межрегиональной инспекцией ФНС России по крупнейшим налогоплательщикам № 2 зарегистрирован договор о создании КГН Группы Газпром в составе 56 участников. В декабре 2012 г. Межрегиональной инспекцией ФНС России по крупнейшим налогоплательщикам № 2 зарегистрировано изменение к договору о создании КГН Группы Газпром, в соответствии с которым с 1 января 2013 г. состав участников расширен до 65 участников. В 2013 г. Межрегиональной инспекцией ФНС России по крупнейшим налогоплательщикам № 2 зарегистрировано Дополнительное соглашение № 2 от 26 ноября 2013 г. к договору о создании КГН Группы Газпром, в соответствии с которым состав участников расширен с 1 января 2014 г. до 69 участников. С 1 января 2015 г. в соответствии с Приказом ПАО «Газпром» от 27 ноября 2014 г. № 495 из состава участников КГН были исключены четыре организации.

Общество является участником консолидированной группы налогоплательщиков (далее – КГН) с 1 января 2012 г.


Общество самостоятельно формирует в бухгалтерском учете информацию о налоге на прибыль в соответствии с ПБУ 18/02. При этом временные и постоянные разницы определяются Обществом исходя из его доходов и расходов, включаемых в консолидированную налоговую базу КГН в соответствии с нормами НК РФ. Определение величины текущего налога на прибыль в бухгалтерском учете осуществляется на основании отраженных в нем показателей условного расхода (условного дохода) по налогу на прибыль, постоянных налоговых активов и обязательств, отложенных налоговых активов и обязательств.

Величина текущего налога на прибыль отражается в отчете о финансовых результатах по строке 2410 «Текущий налог на прибыль».

Суммы отложенного налогового актива и отложенного налогового обязательства отражаются в бухгалтерском балансе развернуто в составе внеоборотных активов по строке 1180 «Отложенные налоговые активы» и долгосрочных обязательств по строке 1420 «Отложенные налоговые обязательства» бухгалтерского баланса соответственно.

Разница между суммой текущего налога на прибыль, исчисленного Обществом исходя из его доходов и расходов включаемых в консолидированную налоговую базу КГН, и суммой денежных средств, причитающейся с Общества по уплате налога по КГН исходя из условий договора о создании КГН, в отчете о финансовых результатах отражается по строке 2465 «Перераспределение налога на прибыль внутри КГН» и учитывается при определении чистой прибыли (убытка) Общества, не участвуя в формировании прибыли (убытка) Общества до налогообложения.

Сумма задолженности Общества (ответственному участнику) по уплате налога на прибыль по КГН исходя из условий договора о создании КГН отражается в бухгалтерском балансе по строке 1528 «Другие расчеты», а сумма переплаты налога на прибыль по КГН отражается в бухгалтерском балансе по строке 1239 «Прочие дебиторские обязательства».



20. Признание доходов

Поступления от продажи товаров, продукции и оказания услуг (выполнения работ) признаются выручкой по мере отгрузки продукции покупателям (или оказания услуг) и предъявления им расчетных документов. Она отражается в отчетности за минусом налога на добавленную стоимость, акцизов и аналогичных обязательных платежей.

В составе прочих доходов Общества признаются:

- доходы от продажи иностранной валюты;
- положительные курсовые разницы по операциям в иностранной валюте;
- доходы от реализации имущества, ТМЦ.

21. Признание расходов

Расходами по обычным видам деятельности признаются расходы, связанные с производством продукции, выполнением работ, оказанием услуг, продажей товаров. К управленческим расходам относятся общехозяйственные расходы, которые ежемесячно списываются в полной сумме на финансовые результаты отчетного периода.

Прочие расходы, в основном, включают:

- расходы от продажи и покупки иностранной валюты;
- отрицательные курсовые разницы по операциям в иностранной валюте;
- отчисления в оценочные резервы, создаваемые в соответствии с правилами бухгалтерского учета;
- проценты, уплачиваемые организацией за предоставленные ей в пользование денежные средства (кредиты, займы);
- расходы, связанные с продажей, выбытием и прочим списанием основных средств и иных активов;
- убытки прошлых лет, признанные в отчетном году;
- расходы социального характера.

22. Изменения в учетной политике

В учетную политику на 2015 год существенных изменений внесено не было.

III. Раскрытие существенных показателей


23. Основные средства

Информация по разделу Основные средства дополняется таблицами 2.1 «Наличие и движение основных средств», 2.3 «Изменение стоимости основных средств в результате достройки, дооборудования, реконструкции и частичной ликвидации», 2.4 «Иное использование объектов основных средств» пояснений к бухгалтерскому балансу и отчету о финансовых результатах.

Основные средства, полученные в аренду.

Общество получило (в основном от ПАО «Газпром») в пользование по договору аренды ранее не арендованные основные средства стоимостью:

- в 2015 г. 32 574 647 тыс. руб.
- в 2014 г. 1 444 526 тыс. руб.



в 2013 г. 12 814 037 тыс. руб.

Возвращено Обществом арендодателю арендованных основных средств (без намерения повторной аренды) по стоимости, указанной в договоре аренды, на сумму:

в 2015 г. 353 426 тыс. руб.

в 2014 г. 1 435 629 тыс. руб.

в 2013 г. 443 211 тыс. руб.

Кроме этого, Общество получило в лизинг основные средства стоимостью:

в 2015 г. 0 тыс. руб.

в 2014 г. 3 410 тыс. руб.

в 2013 г. 0 тыс. руб.

За имущество, полученное по договору лизинга, с 01 января 2016 г. Обществом до конца действия договора должны быть выплачены лизинговые платежи в размере 3 527 372 тыс. руб., в 2016 году подлежит выплате 807 483 тыс. руб.

За имущество, полученное по договорам лизинга, Обществом было выплачено лизинговых платежей:

в 2015 году 1 403 372 тыс. руб.

в 2014 году 2 012 056 тыс. руб.

в 2013 году 2 106 829 тыс. руб.

В 2015 году был произведен досрочный выкуп лизингового имущества. Сумма выкупной сделки 7 171 909 тыс. рублей, в том числе НДС – 1 094 020 тыс. руб. В таблице 2.1 «Наличие и движение основных средств» в графе «Поступило» стоимость имущества, выкупленного из лизинга, указывается в части выкупной стоимости, а суммы лизинговых платежей, формирующие первоначальную стоимость и накопленную амортизацию на дату выкупа, отражены в графе «Переклассификация».

Основные средства, переданные в аренду.

Основные средства, переданные в аренду, переведенные на консервацию, находящиеся в процессе государственной регистрации, отражены в таблице 2.4 «Иное использование объектов основных средств» к бухгалтерскому балансу и отчету о финансовых результатах по остаточной стоимости.


Общество передало в пользование (в основном дочерним обществам) по договору аренды основные средства, остаточная стоимость которых в оценке на дату передачи составила:

в 2015 г. 396 170 тыс. руб.

в 2014 г. 235 130 тыс. руб.

в 2013 г. 2 251 тыс. руб.

Переоценка основных средств по состоянию на 31 декабря 2015 г. не проводилась в связи с незначительным изменением текущей (восстановительной) стоимости по сравнению с указанной стоимостью, определенной на дату последней переоценки.



24. Незавершенные капитальные вложения

Информация, дополнительно представленная к таблице 2.2 «Незавершенные капитальные вложения» пояснений к бухгалтерскому балансу и отчету о финансовых результатах.

В строке 1154 «Незавершенные капитальные вложения» бухгалтерского баланса отражены:

Показатель	тыс. руб.		
	На 31.12.2015 г.	На 31.12.2014 г.	На 31.12.2013 г.
Незавершенное строительство	4 824 643	34 013 096	33 136 344
Оборудование к установке	629 262	206 960	206 960
Итого	5 453 905	34 220 056	33 343 304

По заключенным с ПАО «Газпром» договорам на реализацию инвестиционных проектов по строительству и сдаче в эксплуатацию объектов производственных основных средств Общество выполняет функции заказчика-застройщика. В связи с этим показатель «Незавершенные капитальные вложения» бухгалтерского баланса включает величину произведенных капитальных вложений, сооружаемые в рамках указанных договоров объекты, еще не сданные инвестору, в сумме:

на 31 декабря 2015 г. 4 602 527 тыс. руб.

на 31 декабря 2014 г. 33 691 098 тыс. руб.


на 31 декабря 2013 г. 32 957 602 тыс. руб.

Общество не имеет право продавать, передавать в залог или иным способом распоряжаться этими объектами. Собственником объектов, построенных в рамках договоров на реализацию инвестиционных проектов, является ПАО «Газпром».

25. Расходы будущих периодов

В составе расходов будущих периодов в бухгалтерском балансе отражены следующие расходы, произведенные в соответствующем отчетном периоде, но относящиеся к последующим отчетным периодам.

Наименование вида расходов	На 31.12.2015 г.		На 31.12.2014 г.		На 31.12.2013 г.	
	Долгосрочная часть	Краткосрочная часть	Долгосрочная часть	Краткосрочная часть	Долгосрочная часть	Краткосрочная часть
Затраты на приобретение лицензий на отдельные виды деятельности	24 821	4 146	27 117	3 806	102	-
Затраты на приобретение программного обеспечения	46	-	63	-	33 113	6 776
Затраты на пусконаладочные работы	-	700	-	-	-	-
ИТОГО	24 867	4 846	27 180	3 806	33 215	6 776



26. Налог на добавленную стоимость по приобретенным материальным ценностям

В связи с выполнением функции заказчика-застройщика по заключенным с ПАО «Газпром» договорам на реализацию инвестиционных проектов в составе показателя «Налог на добавленную стоимость по приобретенным материальным ценностям» бухгалтерского баланса, в том числе, отражены суммы налога, предъявленные Обществу подрядными и другими организациями при проведении ими капитального строительства, сборки (монтажа) основных средств и других работ по указанным инвестиционным проектам, в сумме:

- на 31 декабря 2015 г. 6 428 272 тыс. руб.
- на 31 декабря 2014 г. 6 017 115 тыс. руб.
- на 31 декабря 2013 г. 6 539 553 тыс. руб.

Указанная величина не будет приниматься Обществом в уменьшение налога на добавленную стоимость, подлежащего уплате, а подлежит передаче инвестору ПАО «Газпром» после ввода объекта в эксплуатацию.

Из приведенных выше сумм налога на добавленную стоимость относятся к объектам, строительство которых и сдачу инвестору предполагается завершить более чем через 12 месяцев после отчетной даты:

- на 31 декабря 2015 г. 822 720 тыс. руб.
- на 31 декабря 2014 г. 489 423 тыс. руб.
- на 31 декабря 2013 г. 5 843 373 тыс. руб.

Указанные суммы отражены в бухгалтерском балансе по строке 1190 «Прочие внеоборотные активы».

При осуществлении собственного строительства суммы налога, предъявленные Обществу по товарам (работам, услугам), приобретенным для выполнения строительно-монтажных работ, а также суммы налога, предъявленные Обществу при приобретении объектов основных средств и объектов незавершенного капитального строительства, составляют:

- на 31 декабря 2015 г. 2 013 тыс. руб.
- на 31 декабря 2014 г. 3 212 тыс. руб.
- на 31 декабря 2013 г. 2 538 тыс. руб.

Из них относятся к объектам, строительство которых предполагается завершить более чем через 12 месяцев после отчетной даты:

- на 31 декабря 2015 г. 0 тыс. руб.
- на 31 декабря 2014 г. 0 тыс. руб.
- на 31 декабря 2013 г. 0 тыс. руб.

Указанные суммы отражены в бухгалтерском балансе по строке 1190 «Прочие внеоборотные активы».

В бухгалтерском балансе по строке 1220 «Налог на добавленную стоимость по приобретенным ценностям» отражены суммы налога в размере:

- на 31 декабря 2015 г. 6 567 092 тыс. руб.
- на 31 декабря 2014 г. 6 011 783 тыс. руб.
- на 31 декабря 2013 г. 1 628 168 тыс. руб.



НДС по переданным объектам, строительство которых в рамках инвестиционных договоров завершено, составляет:

на 31 декабря 2015 г. 5 605 552 тыс. руб.

на 31 декабря 2014 г. 39 932 тыс. руб.

на 31 декабря 2013 г. 696 180 тыс. руб.

27. Дебиторская задолженность

Информация по разделу Дебиторская задолженность дополняется таблицей 5.1 «Наличие и движение дебиторской задолженности» и 5.2 «Просроченная дебиторская задолженность» бухгалтерского баланса и отчета о финансовых результатах.

В таблице 5.1 «Наличие и движение дебиторской задолженности», представляемой в составе пояснений к бухгалтерскому балансу и отчету о финансовых результатах, данные раскрываются без исключения дебиторской задолженности, поступившей и погашенной (списанной) в одном отчетном периоде.

В составе показателя «Авансы выданные» (строки 1233 и 1238 бухгалтерского баланса) отражена сумма денежных средств по предстоящим расчетам за товары, работы, услуги, уплаченных другим организациям и физическим лицам в соответствии с условиями договоров.

В составе прочей дебиторской задолженности учитываются беспроцентные займы, предоставленные дочерним обществам.

В составе прочей дебиторской задолженности по строкам 1234 и 1239 бухгалтерского баланса отражены:

Вид задолженности	На 31.12.2015 г.	На 31.12.2014 г.	На 31.12.2013 г.
Переплата по налогам и сборам	484 445	291 261	940 761
Задолженность контрагентов по претензиям	446 844	487 009	475 937
Авансы по лизинговым платежам	-	36 040	84 364
Задолженность покупателей по ж/д тарифу	870 907	1 024 859	936 672
Задолженность по беспроцентному займу	148 649	-	-
Прочая задолженность	33 834	27 745	186 537
Итого:	1 984 679	1 866 914	2 624 271

28. Капитал и резервы

Уставный капитал

По состоянию на 31 декабря 2015 г. уставный капитал Общества полностью оплачен. В течение 2015 года величина уставного капитала не изменилась.

Добавочный капитал

В состав добавочного капитала по строке 1350 бухгалтерского баланса Общество включает:



тыс. руб.

Наименование капитала	На 31.12.15 г.	На 31.12.14 г.	На 31.12.13 г.
Дооценка объектов основных средств	9 331 814	9 436 353	9 339 180

Резервный капитал

Уставом Общества предусмотрено создание резервного фонда в размере 15% от величины уставного капитала Общества. По состоянию на 31 декабря 2015 г. величина резервного фонда составила 4.43% от величины уставного капитала.

Согласно Решению единственного участника по итогам работы Общества за истекший год доход, подлежащий выплате участнику не начислялся:

за 2014 г. 0 тыс. руб.

за 2013 г. 0 тыс. руб.

за 2012 г. 0 тыс. руб.

29. Долгосрочные обязательства

В составе статьи «Прочие обязательства» строки 1450 бухгалтерского баланса отражена величина средств финансирования, полученного в рамках заключенных с ПАО «Газпром» договоров на реализацию инвестиционных проектов, строительство объектов по которым, согласно условиям договоров, подлежит завершению по истечении более чем 12 месяцев после отчетной даты:

на 31 декабря 2015 г. 5 987 595 тыс. руб.

на 31 декабря 2014 г. 3 867 863 тыс. руб.

на 31 декабря 2013 г. 38 633 162 тыс. руб.

30. Кредиты и займы

Общая сумма кредитов и займов полученных составила:

тыс. руб.


Период получения	Кредиты	Займы
2015 г.	7	20 311 965
2014 г.	5 308 772	1 600 000
2013 г.	4 544 750	-

Общая сумма кредитов и займов погашенных (без учета начисленных процентов) составила:

тыс. руб.

Период погашения	Кредиты	Займы
2015 г.	7	21 911 965
2014 г.	5 842 272	-
2013 г.	4 011 250	-

Задолженность по заемным средствам по кредиторам и заимодавцам по состоянию на отчетную дату представлена ниже:



ООО «Газпромтранс»

Пояснения к бухгалтерскому балансу и отчету о финансовых результатах в бухгалтерской отчетности за 2015 год.

					тыс. руб.
Кредиторы/ Заимодавцы	Валюта	Срок погашения	Сумма кредита по состоянию на 31.12.15 г.	Сумма кредита по состоянию на 31.12.14 г.	Сумма кредита по состоянию на 31.12.13 г.
Кредиторы:					
ГПБ (АО)	Руб.	1 год	-	-	533 500
Итого:			-	-	533 500
В том числе со сроком погашения до 1 года			-	-	533 500
Заимодавцы:					
ПАО «Газпром»	Руб.	1 год	-	1 600 000	-
Итого:			-	1 600 000	-
В том числе со сроком погашения до 1 года			-	1 600 000	-

Процентные ставки по заемным средствам варьировались:

Вид заемных средств	проценты		
	2015 г	2014 г	2013 г
Краткосрочные кредитам	от 18 до 20	от 8 до 25	от 8 до 8,9

Дополнительные затраты, связанные с получением кредитов и займов составили:

Отчетный период	тыс. руб.	
	По кредитам	По займам
2015 г.	-	-
2014 г.	80 641	-
2013 г.	18 829	-

31. Информация, связанная с полученными обеспечениями

Информация, представленная в дополнение к таблице 8 «Обеспечения обязательств» пояснений к бухгалтерскому балансу и отчету о финансовых результатах.

Обществом получены обеспечения:


Наименование показателя	На 31.12.2015 г.	На 31.12.2014 г.	На 31.12.2013 г.
Организация-поручитель	-	ЗАО «Юнит Кредит Банк	-



ООО «Газпромтранс»

Пояснения к бухгалтерскому балансу и отчету о финансовых результатах в бухгалтерской отчетности за 2015 год.


Наименование показателя	На 31.12.2015 г.	На 31.12.2014 г.	На 31.12.2013 г.
Виды активов, по которым получены поручительства	-	Авансы выданные	-
Стоимость обеспеченных поручительством активов, по которой они отражены в бухгалтерском учете, тыс. руб.	-	9 440	-
Договорная стоимость поручительства	-	9 440	-
Организация-поручитель	ОАО «Банк ВТБ»	ОАО «Банк ВТБ»	-
Вид гарантии	Обеспечение обязательств на период гарантийного срока после исполнения договора на ремонт	Обеспечение обязательств на период гарантийного срока после исполнения договора на ремонт	-
Сумма гарантии, тыс. руб.	1 480	1 480	-
Организация-поручитель	ОАО «Сбербанк России»	ОАО «Сбербанк России»	-
Вид гарантии	Обеспечение обязательств на период гарантийного срока после исполнения договора на ремонт	Обеспечение обязательств на период гарантийного срока после исполнения договора на ремонт	-
Сумма гарантии, тыс. руб.	4 149	2 215	-
Вид гарантии	Обеспечение возможных обязательств по оплате неустоек в период исполнения договора	-	-
Сумма гарантии, тыс. руб.	2 410	-	-
Организация-поручитель	ОАО «Банк Москвы»	ОАО «Банк Москвы»	-
Вид гарантии	Обеспечение обязательств на период гарантийного срока после	Обеспечение обязательств на период гарантийного срока после	-



ООО «Газпромтранс»

Пояснения к бухгалтерскому балансу и отчету о финансовых результатах в бухгалтерской отчетности за 2015 год.

Наименование показателя	На 31.12.2015 г.	На 31.12.2014 г.	На 31.12.2013 г.
	исполнения договора на ремонт	исполнения договора на ремонт	
Сумма гарантии, тыс. руб.	1 015	15 051	-
Вид гарантии	-	Обеспечение возможных обязательств по оплате неустоек в период исполнения договора	-
Сумма гарантии, тыс. руб.	-	65 105	-
Организация-поручитель	ОАО «МДМ Банк»	ОАО «МДМ Банк»	-
Вид гарантии	Обеспечение обязательств на период гарантийного срока после исполнения договора на ремонт	Обеспечение обязательств на период гарантийного срока после исполнения договора на ремонт	-
Сумма гарантии, тыс. руб.	632	632	-
Вид гарантии	-	Обеспечение возможных обязательств по оплате неустоек в период исполнения договора	-
Сумма гарантии, тыс. руб.	-	1 264	-
Организация-поручитель	Прочие	Прочие	-
Вид гарантии	Обеспечение возможных обязательств по оплате неустоек в период исполнения договора	Обеспечение возможных обязательств по оплате неустоек в период исполнения договора	-
Сумма гарантии, тыс. руб.	739	664	-



32. Налогообложение

Налог на прибыль

Для целей исчисления налога на прибыль доходы признаются в том отчетном (налоговом) периоде, в котором они имели место, независимо от фактического поступления денежных средств, иного имущества (работ, услуг) и (или) имущественных прав (метод начисления).

Для целей бухгалтерского учета изменения в бухгалтерской отчетности в части налоговых расчетов, относящиеся как к отчетному году, так и к предшествовавшим периодам, производятся в отчетности, составляемой за отчетный период, в котором были обнаружены искажения ее данных.

В связи с этим доходы и расходы прошлых лет, выявленные в отчетном году, отражаются в составе статей «Прочие доходы» и «Прочие расходы» Отчета о финансовых результатах отчетного года, а также в составе других статей указанного отчета следующим образом:



Отдельные показатели Отчета о финансовых результатах

тыс. руб.

№ строки формы № 2	Наименование статьи/показателя	За 2015 год			За 2014 год		
		данные текущего года	данные прошлых лет	итого в отчете о финансовых результатах	данные текущего года	данные прошлых лет	итого в отчете о финансовых результатах
1	2	3	4	5	6	7	8
2300	Прибыль (убыток) до налогообложения	859 191	-	859 191	(969 026)	-	(969 026)
	Условный расход (условный доход) по налогу на прибыль	171 838	-	171 838	(193 805)	-	(193 805)
2450	Изменение отложенных налоговых активов	44 382	12 611	56 993	21 492	(1 530)	19 962
2430	Изменение отложенных налоговых обязательств	(189 520)	950	(188 570)	(20 542)	(1 803)	(22 345)
2410	Текущий налог на прибыль	(339 106)	X	(339 106)	(16 416)	X	(16 416)
2411	Налог на прибыль прошлых лет	X	2 403	2 403	X	3 333	3 333
2460	Прочее	(26)	-	(26)	1	-	1
2465	Перераспределение налога на прибыль внутри КГН	29 629	X	29 629	800	X	800
2400	Чистая прибыль (убыток)	404 550	15 904	420 514	(983 691)	-	(983 691)
2421	Постоянные налоговые обязательства (активы)	296 442	-	296 442	209 271	-	209 271

Таблица 1




В соответствии с Положением по бухгалтерскому учету «Учет расчетов по налогу на прибыль» (ПБУ 18/02) Общество отразило в бухгалтерском учете, а также Отчете о финансовых результатах за 2015 год следующие показатели:

Таблица 2

тыс. руб.

№ п/п	№ строк и формы № 2	Наименование статьи/показателя	За 2015 год (графа 5 таблицы 1)	За 2014 год (графа 8 таблицы 1)
1	2	3	4	5
1	2300	Прибыль (убыток) до налогообложения	859 191	(969 026)
2		Условный расход (условный доход) по налогу на прибыль	171 838	(193 805)
3	2421	Постоянные налоговые обязательства (активы) (стр.4-стр.6), в т.ч.:	296 442	209 271
4		Постоянные налоговые обязательства	303 297	225 820
5		Постоянные различия, увеличивающие налогооблагаемую прибыль, в т.ч.:	1 516 483	1 129 099
5.1		• Расходы, не принимаемые для целей налогообложения	1 469 875	1 028 124
5.2		• Убытки, не принимаемые для целей налогообложения	30 344	33 638
5.3		• Разницы в резервах по бухгалтерскому и налоговому учету	0	51
<i>и т.д.</i>		• Прочие различия, увеличивающие налогооблагаемую прибыль	16 264	67 286
6		Постоянные налоговые активы	6 855	16 549
7		Постоянные различия, уменьшающие налогооблагаемую прибыль, в т.ч.:	34 275	82 743
7.1		• Доходы, не принимаемые для целей налогового учета	18 050	10 238
7.2		• Разницы в резервах по бухгалтерскому и налоговому учету	21	-
7.3		• Прочие различия, уменьшающие налогооблагаемую прибыль	16 204	72 505
8	2450	Изменение отложенных налоговых активов	56 993	19 962
9		Изменение временных вычитаемых различий	284 965	99 809
10	2430	Изменение отложенных налоговых обязательств	188 570	22 345
11		Изменение временных налогооблагаемых различий	942 850	111 729
12		Налогооблагаемая база по налогу на прибыль (стр.1+ стр.5- стр.7+ стр.9- стр.11)	1 683 514	65 413
13		Налог на прибыль (стр.2+ стр.3+ стр.8- стр.10), в т.ч.	336 703	13 083
13.1	2410	• Текущий налог на прибыль	339 106	16 413



ООО «Газпромтранс»

Пояснения к бухгалтерскому балансу и отчету о финансовых результатах в бухгалтерской отчетности за 2015 год.


№ п/п	№ строк и формы № 2	Наименование статьи/показателя	За 2015 год (графа 5 таблицы 1)	За 2014 год (графа 8 таблицы 1)
1	2	3	4	5
13.2	2411	• Налог на прибыль прошлых лет	(2 403)	(3 333)
14	2460	Прочее	26	(1)
15	2465	Перераспределение налога на прибыль внутри КГН	29 629	800
16	2400	Чистая прибыль (убыток) отчетного периода (стр.1- стр.13- стр.14+ стр.8- стр.10)	420 514	(983 691)

Сумма начисления/уменьшения (погашения) вычитаемых временных разниц (стр.9 Таблицы 2), повлекшая за собой начисление/уменьшение (погашение) соответствующих отложенных налоговых активов (стр.8 Таблицы 2), а также сумма начисления/уменьшения (погашения) налогооблагаемых временных разниц (стр.11 Таблицы 2), повлекшая за собой начисление/уменьшение (погашение) соответствующих отложенных налоговых обязательств (стр.10 Таблицы 2) в 2015 и 2014 годах, представлены в Таблице 3 и Таблице 4.

Таблица 3

тыс. руб.

№ п/п	№ строк и Таблицы 2	Наименование показателя	За 2015 год		
			начислено	погашено	отражено в графе 4 таблицы 2
1	2	3	4	5	6
1	8	Изменение отложенных налоговых активов	173 092	116 099	56 993
2	9	Временные вычитаемые разницы, в т.ч.:	865 460	580 495	284 965
2.1	9.1	• Амортизация основных средств	11 512	7 091	4 421
2.2	9.2	• Разницы в резервах по бухгалтерскому и налоговому учету	572 997	531 688	41 309
2.3	9.3	• Убытки, переносимые в целях налогообложения на будущее	914	803	111
2.4	9.4	• Расходы, переносимые в целях налогообложения на будущее	184 545	24 345	160 200
2.5	9.5	• Расходы прошлых лет уточненные	75 071	12 014	63 057
2.6	9.6	• Прочие вычитаемые разницы	20 421	4 554	15 867
3	10	Изменение отложенных налоговых обязательств	304 319	115 749	188 570
4	11	Временные налогооблагаемые разницы, в т.ч.:	1 521 593	578 743	942 850
4.1	11.1	• Разницы в амортизации основных средств	427 336	105 115	322 221
4.2	11.2	• Разницы в резервах по бухгалтерскому и налоговому учету	454 932	452 758	2 174
4.3	11.3	• Доходы прошлых лет уточненные	0	0	0



ООО «Газпромтранс»

Пояснения к бухгалтерскому балансу и отчету о финансовых результатах в бухгалтерской отчетности за 2015 год.

№ п/п	№ строк и Таблицы 2	Наименование показателя	За 2015 год		
			начислено	погашено	отражено в графе 4 таблицы 2
1	2	3	4	5	6
4.4	11.4	• Прочие вычитаемые разницы	639 325	16 122	623 203

Таблица 4

тыс. руб.

№ п/п	№ строки Таблицы 2	Наименование показателя	За 2014 год		
			начислено	погашено	отражено в графе 4 таблицы 2
1	2	3	4	5	6
1	8	Изменение отложенных налоговых активов	117 531	97 569	19 962
2	9	Временные вычитаемые разницы, в т.ч.:	587 654	487 845	99 809
2.1	9.1	• Разницы в амортизации основных средств	10 600	8 773	1 827
2.2	9.2	• Разницы в резервах по бухгалтерскому и налоговому учету	488 250	452 783	35 467
2.3	9.3	• Убытки, переносимые в целях налогообложения на будущее	20	592	(572)
		• Расходы, переносимые в целях налогообложения на будущее	34 545	755	33 790
2.4		• Расходы прошлых лет, подлежащие уточнению	3 913	11 565	(7 652)
		• Прочие вычитаемые разницы	50 326	13 377	36 949
3	10	Изменение отложенных налоговых обязательств	135 629	113 284	22 345
4	11	Временные налогооблагаемые разницы, в т.ч.:	678 147	566 421	111 726
4.1	11.1	• Разницы в амортизации основных средств	202 267	93 767	108 500
4.2	11.2	• Разницы в резервах по бухгалтерскому и налоговому учету	459 021	459 021	-
4.3	11.3	• Доходы прошлых лет, подлежащие уточнению	9 014	-	9 014
4.4	11.4	• Прочие налогооблагаемые разницы	7 845	13 633	(5 788)



33. Кредиторская задолженность

Информация по разделу дополняется табличными формами 5.3 «Наличие и движение кредиторской задолженности» и 5.4 «Просроченная кредиторская задолженность» пояснений к бухгалтерскому балансу и отчету о финансовых результатах.

В табличной форме 5.3 «Наличие и движение кредиторской задолженности», представляемой в табличной форме пояснений к бухгалтерскому балансу и отчету о финансовых результатах данные раскрываются без исключения кредиторской задолженности, погашенной (списанной) в одном отчетном периоде.

По строке 1528 «Другие кредиторы» бухгалтерского баланса, в том числе, отражена задолженность по расчетам с ответственным участником (с участниками) КГН по налогу на прибыль в сумме:

- на 31 декабря 2015 г. 0 тыс. руб.
- на 31 декабря 2014 г. 15 505 тыс. руб.
- на 31 декабря 2013 г. 0 тыс. руб.

По строке 1528 «Другие кредиторы» бухгалтерского баланса, в том числе, отражена величина средств финансирования, полученных в рамках заключенных с ПАО «Газпром» договоров на реализацию инвестиционных проектов, строительство объектов по которым, согласно условиям договоров, подлежит завершению в течение 12 месяцев после отчетной даты:

- на 31 декабря 2015 г. 5 605 551 тыс. руб.
- на 31 декабря 2014 г. 35 577 828 тыс. руб.
- на 31 декабря 2013 г. 696 179 тыс. руб.

По строке 1527 «Авансы полученные» бухгалтерского баланса отражены авансы полученные:

- на 31 декабря 2015 г. 2 281 877 тыс. руб.
- на 31 декабря 2014 г. 3 408 868 тыс. руб.
- на 31 декабря 2013 г. 1 784 581 тыс. руб.


Авансы приведены за минусом налога на добавленную стоимость, который составляет:

- на 31 декабря 2015 г. 311 149 тыс. руб.
- на 31 декабря 2014 г. 455 344 тыс. руб.
- на 31 декабря 2013 г. 224 653 тыс. руб.

34. Расходы по обычным видам деятельности

Информация, дополнительно представленная к таблице 6 «Затраты на производство» пояснений к бухгалтерскому балансу и отчету о финансовых результатах.

Вид расхода по обычным видам деятельности	тыс. руб.	
	2015 г.	2014 г.
Расходы на оплату труда управленческому персоналу, в том числе членам органов управления Общества	1 056 819	990 543
Расходы по аренде основных средств	228 859	229 267
Налог на имущество	265 448	284 621



ООО «Газпромтранс»

Пояснения к бухгалтерскому балансу и отчету о финансовых результатах в бухгалтерской отчетности за 2015 год.

Оценочные обязательства	240 948	217 978
Расходы на негосударственное пенсионное обеспечение	53 466	42 289
Расходы на капитальный ремонт административных зданий	3 569	26 725
Иные управленческие расходы	235 366	218 393
ИТОГО по строке 2220 «Управленческие расходы» отчета о финансовых результатах	2 084 475	2 099 816

Доля управленческих расходов в расходах по обычным видам деятельности составляет:


в 2015 г. 4,56 %

в 2014 г. 5,45 %

35. Прочие доходы и расходы

тыс. руб.

Наименование видов прочих доходов и расходов	2015 г.		2014 г.	
	Доходы	Расходы	Доходы	Расходы
Продажа и покупка иностранной валюты	2 069 018	2 065 821	2 343 399	2 349 126
Изменение резерва по сомнительным долгам, всего	3 042	782 837	3 427	21 540
В том числе сумма восстановленного резерва по сомнительным долгам (при оплате задолженности)	3 042	-	3 427	-
Налог на имущество	-	95	-	167
Расходы социального характера	-	204 029	-	196 486
Сторно пеней и штрафов по расчетам с бюджетом и внебюджетными фондами	55	-	972	-
Доходы от оприходования отходов производства	446 379	-	430 198	-
Штрафы, пени, неустойки за нарушение условий договоров	1 146 602	4 479	853 119	2 419
Курсовые разницы по валютным счетам	12 791	21 706	14 843	47 825
Курсовые разницы по обязательствам	59 406	45 659	42 851	29 332
Прибыли (убытки) прошлых лет, выявленные в отчетном году	736 601	147 587	35 065	93 675
Расходы на благотворительность	-	437 522	-	9 506



ООО «Газпромтранс»

Пояснения к бухгалтерскому балансу и отчету о финансовых результатах в бухгалтерской отчетности за 2015 год.

Наименование видов прочих	2015 г.		2014 г.	
Прочие	315 890	436 398	256 755	334 882
Итого прочие доходы/расходы	4 789 784	4 146 133	3 980 629	3 084 958

В составе доходов от оприходования отходов производства отражается стоимость колесных пар, выкаченных в ходе капитального и текущего ремонта подвижного состава. Доходы и расходы, связанные с начислением резерва по сомнительным долгам за 2015 и 2014 гг. соответственно, представлены в отчетности Общества свернуто, за исключением суммы восстановленного в течение отчетного года резерва по исполненным должниками обязательствам по задолженности, под которую ранее был создан резерв.

36. Информация о связанных сторонах

Операции с организациями Группы Газпром¹


Общество контролируется Публичным акционерным обществом «Газпром» и входит в Группу Газпром, состоящую из ПАО «Газпром» и его дочерних обществ.

В отчетном году Общество осуществляло операции по продаже продукции, товаров, выполнению работ, оказанию услуг следующим организациям Группы:

Наименование и организационно-правовая форма связанной стороны	Характер операций	Выручка от продаж (без НДС)	
		2015 г.	2014 г.
ООО «Газпром добыча Оренбург»	Услуги по аренде	1 024	1 024
ООО «Газпром добыча Астрахань»	Услуги по аренде	678	678
ООО «Газпром трансгаз Югорск»	Услуги по аренде	870	870
ООО «Газпромнефть Снабжение»	Услуги по аренде	3 976	3 976
ООО «Газпромнефть Ямал»	Услуги по аренде	12 724	15 336
ООО «Газпром энергохолдинг»	Услуги по аренде	17	-
ООО «Газпром переработка»	Услуги по аренде	596	997
Головное общество – ПАО «Газпром»	Услуги по аренде	80	1
Всего оказано услуг по аренде:		19 965	22 882
Головное общество – ПАО «Газпром»	Услуги по перевозке газа и нефтепродуктов	1 513 781	1 378 131

тыс. руб.

¹ Перечень организаций, формирующих Группу Газпром, приведен в Приложении.



62

ООО «Газпромтранс»

Пояснения к бухгалтерскому балансу и отчету о финансовых результатах в бухгалтерской отчетности за 2015 год.

ОАО «Газпром комплектация», дочернее общество ПАО «Газпром»	Услуги по перевозке газа и нефтепродуктов	11 258 358	5 978 435
ПАО «Газпром нефть»	Услуги по перевозке газа и нефтепродуктов	1 770 134	2 401 260
ООО «Газпромнефть-Снабжение»	Услуги по перевозке газа и нефтепродуктов	885 632	314 834
ООО «Газпром экспорт»	Услуги по перевозке газа и нефтепродуктов	4 108 041	3 358 520
ОАО «Центрэнергогаз»	Услуги по перевозке газа и нефтепродуктов	8 472	11 411
ООО «Газпром нефтехим Салават»	Услуги по перевозке газа и нефтепродуктов	-	2 179 181
ООО «Газпром добыча Надым»	Услуги по перевозке газа и нефтепродуктов	399 449	384 955
ОАО «Газпром газэнергосеть»	Услуги по перевозке газа и нефтепродуктов	8 111 086	7 854 039
ОАО «Востокгазпром»	Услуги по перевозке газа и нефтепродуктов	365 477	333 697
ООО «Предприятие промышленного железнодорожного транспорта»	Услуги по перевозке газа и нефтепродуктов	2 537 059	-
Прочие	Услуги по перевозке газа и нефтепродуктов	270 949	336 675
Всего оказано транспортных услуг:		31 228 438	24 531 138
Головное общество – ПАО «Газпром»	Услуги по текущему обслуживанию и капитальному ремонту объектов инфраструктуры ж/д линии	2 334 903	-
Головное общество – ПАО «Газпром»	Услуги заказчика-застройщика	96 128	44 413



ООО «Газпромтранс»

Пояснения к бухгалтерскому балансу и отчету о финансовых результатах в бухгалтерской отчетности за 2015 год.

В отчетном году Обществу оказали услуги по по отпуску э/энергии, коммунальных услуг, аренде имущества, ремонту и техобслуживанию, услуги автотранспорта и ж/д транспорта следующие организации Группы Газпром:

тыс. руб.

Наименование и организационно-правовая форма связанной стороны	Стоимость полученных товаров, работ, услуг (без НДС)*	
	2015 г.	2014 г.
Головное общество – ПАО «Газпром»	2 578 127	1 683 930
ООО «Газпром переработка»	58 875	59 923
Прочие	67 652	65 595
Всего	2 704 654	1 809 448

Расчеты с организациями Группы Газпром осуществляются в рублях.

Цены на услуги по транспортировке газа для организаций Группы «Газпром» устанавливались в соответствии со Сборником «Внутренние расчетные тарифы на услуги, оказываемые ООО «Газпромтранс», оказываемые ПАО «Газпром» и организациям системы ПАО «Газпром», утвержденным Заместителем председателя Правления ПАО «Газпром» А.В. Кругловым от 03.08.2005 г. №01/1600-1253.

В 2015 году величина списанной дебиторской задолженности ООО «Газпром комплектация», по которой истек срок исковой давности, составила 33 207 тыс. руб. (в 2014 году 0 тыс. руб. соответственно).

Задолженность организаций Группы Газпром перед Обществом, отраженная в бухгалтерском балансе, составила:

тыс. руб.

Наименование и организационно-правовая форма связанной стороны	Дебиторская задолженность* (платежи по которой ожидаются более чем 12 месяцев после отчетной даты) (стр. 1231)			Дебиторская задолженность (платежи по которой ожидаются в течение 12 месяцев после отчетной даты)* (стр. 1235)		
	на 31.12.15 г.	на 31.12.14 г.	на 31.12.13 г.	на 31.12.15 г.	на 31.12.14 г.	на 31.12.13 г.
Головное общество – ПАО «Газпром»	-	-	-	1 331 315	244 758	308 395
ООО «Газпром комплектация»	-	-	-	3 611 520	3 178 293	1 834 367
ОАО «Центрэнергогаз»	-	-	-	-	-	182 330
ООО «Газпром экспорт»	-	-	-	674 922	-	-
Прочие	-	-	-	236 279	212 967	416 877
Всего	-	-	-	5 854 036	5 636 018	2 741 969



ООО «Газпромтранс»

Пояснения к бухгалтерскому балансу и отчету о финансовых результатах в бухгалтерской отчетности за 2015 год.

Задолженность Общества по расчетам с организациями Группы Газпром, отраженная в бухгалтерском балансе, составила:

тыс. руб.

Наименование и организационно-правовая форма связанной стороны	Прочие долгосрочные обязательства* (стр. 1450)			Краткосрочная кредиторская задолженность* (стр. 1520)		
	на 31.12.15 г.	на 31.12.14 г.	на 31.12.13 г.	на 31.12.15 г.	на 31.12.14 г.	на 31.12.13 г.
Головное общество – ПАО «Газпром»	5 987 595	3 867 863	38 633 162	7 980 875	35 728 862	2 519 587
ПАО «Газпром нефть»	-	-	-	266 350	263 727	298 472
ОАО «Газпром экспорт»	-	-	-	720 748	1 943 346	479 254
ООО «Газпром комплектация»	-	-	-	55 919	604	23 797
ОАО «Центрэнергогаз»	-	-	-	-	5 273	180 874
ОАО «Газпромгазэнергосеть»	-	-	-	2 270 756	2 127 730	613 157
ООО «Предприятие промышленного железнодорожного транспорта»	-	-	-	139 238	850 079	476 475
Прочие	-	-	-	408 100	315 357	436 462
Всего	5 987 595	3 867 863	38 633 162	11 841 986	41 234 978	5 028 078

Общая сумма займов, полученных от организаций Группы Газпром, составила:

в 2015 г. 20 311 965 тыс. руб.

в 2014 г. 1 600 000 тыс. руб.

в 2013 г. 0 тыс. руб.

Общая сумма погашенных займов (без учета начисленных процентов) составила:

в 2015 г. 21 911 965 тыс. руб.

в 2014 г. 0 тыс. руб.

в 2013 г. 0 тыс. руб.



Информация о денежных потоках организации с обществами Группы Газпром, а также с основным, дочерними и зависимыми обществами организациями.

№	Название строки	тыс. руб.							
		3	4	5	6	7	8		
1	2								
4101	Денежные потоки от текущих операций								
4110	Поступления – всего	45 688 472	32 237 750	3 601 187	41 785 947	25 187 532	1 580 138		
4111	от продажи продукции, товаров, работ и услуг	40 928 306	29 935 661	3 600 099	33 766 155	22 452 380	1 473 565		
4112	арендные платежи, лицензионные платежи, роялти, комиссионные и иные аналогичные платежи	-	-	-	-	-	-		
4113	от перепродажи финансовых вложений	-	-	-	-	-	-		
4119	прочие поступления	4 760 166	2 302 089	1 088	8 019 792	2 735 152	106 573		
4131	от продажи иного имущества	214 343	91	-	158 918	-	-		
4132	выгоды от валютно-обменных операций	3 197	-	-	-	-	-		
4133	авансы, полученные от покупателей, заказчиков	2 258 365	1 545 048	-	3 390 459	2 412 561	-		
4134	безвозмездно	-	-	-	-	-	-		
4135	косвенные налоги по текущей деятельности	551 368	-	-	1 226 674	-	-		
4136	поступления по агентскому договору по строительству	-	-	-	-	-	-		
4159	прочие поступления	1 732 893	756 950	1 088	3 243 741	322 591	106 573		
4120	Платежи – всего	(44 218 410)	(2 756 987)	(1 939 025)	(37 744 999)	(3 711 409)	(3 398 873)		
4121	поставщикам (подрядчикам) за сырье, материалы, работы, услуги	(32 143 167)	(1 228 294)	(994 415)	(29 037 491)	(3 645 176)	(3 398 018)		
4122	в связи с оплатой труда работников	(4 038 821)	-	-	(3 823 345)	-	-		
4123	на выплату процентов по долговым обязательствам	-	-	-	(80 641)	-	-		
4124	на оплату налога на прибыль организаций	(793 930)	(793 930)	(793 930)	-	-	-		
4129	прочие платежи	(7 242 492)	(734 763)	(150 680)	(4 803 522)	(66 233)	(855)		
4141	на таможенные платежи	-	-	-	-	-	-		
4142	отчисления в гос. внебюджетные фонды	(1 056 685)	-	-	(874 353)	-	-		
4144	прочие налоги (кроме налога на прибыль организаций и косвенных налогов)	(899 218)	-	-	(879 334)	-	-		
4145	на выдачу авансов	(2 715 304)	(4 162)	-	(2 095 713)	(2 541)	-		
4146	потери от валютно-обменных операций	-	-	-	(5 727)	-	-		
4147	косвенные налоги по текущей деятельности	-	-	-	-	-	-		



ООО «Газпромтранс»
 Пояснения к бухгалтерскому балансу и отчету о финансовых результатах за 2015 год.

№	Название строки	За отчетный период	Из графы 3, в том числе по внутригрупповым обществам	Из графы 3, в том числе, по основному, дочерним и зависимым обществам*	За аналогичный период предыдущего года	Из графы 6, в том числе по внутригрупповым обществам	Из графы 6, в том числе, по основному, дочерним и зависимым обществам*
4148	направлено на расчеты в рамках агентских договоров по строительству	-	-	-	-	-	-
4199	прочие выплаты	(2 571 285)	(730 601)	(150 680)	(948 395)	(63 692)	(855)
4100	Сальдо денежных потоков от текущих операций	1 470 062	29 479 172	1 662 162	4 040 948	21 474 487	(1 818 735)
4201	Денежные потоки от инвестиционных операций						
4210	Поступления - всего	20 321	472	472	22 374	47	47
4211	от продажи внеоборотных активов (кроме финансовых вложений)	11 449	-	-	22 327	-	-
4212	от продажи акций (долей участия) в других организациях	-	-	-	-	-	-
4213	от возврата выд. займов, от продажи долг. ценных бумаг (прав треб. ден. средств другим лицам)	-	-	-	-	-	-
4214	дивиденды, проценты по финансовым вложениям и аналог. поступления от участия в др. орг-ях	-	-	-	-	-	-
4219	прочие поступления	8 872	472	472	47	47	47
4231	поступления по инвестиционному договору	472	472	472	47	47	47
4232	косвенные налоги по инвестиционной деятельности	-	-	-	-	-	-
4239	прочие поступления	8 400	-	-	-	-	-
4220	Платежи - всего	(1 101 822)	(7 369)	-	(693 760)	(29 047)	(6)
4221	в связи с приобретением, созданием, модернизацией, реконструкцией и подготовкой к исп-ю внеобр. активов	(939 308)	(7 369)	-	(592 989)	(29 047)	(6)
4222	приобретение акций (долей участия) других организаций	-	-	-	-	-	-
4223	в связи с приобретением долговых ценных бумаг (прав треб. ден. средств к другим лицам), предост-ие займов другим лицам	-	-	-	-	-	-
4224	процентов по долговым обязательствам, включаемым в стоимость инвестиционного актива	-	-	-	-	-	-
4229	прочие платежи	(162 514)	-	-	(100 771)	-	-
4244	направлено на оплату долевого участия в строительстве	-	-	-	-	-	-
4245	направлено на расчеты по кап. строительству	-	-	-	-	-	-
4246	косвенные налоги по инвестиционной деятельности	(162 514)	-	-	(100 771)	-	-
4249	на прочие выплаты	-	-	-	-	-	-
4206	Сальдо денежных потоков от инвестиционных операций	(1 081 501)	(6 897)	472	(671 386)	(29 047)	41
4301	Денежные потоки от финансовых операций	-	-	-	-	-	-

ООО «Газпромтранс»

Пояснения к бухгалтерскому балансу и отчету о финансовых результатах в бухгалтерской отчетности за 2015 год.

№	Название строки	За отчетный период	Из графы 3, в том числе по внутригрупповым обществам	Из графы 3, в том числе, по основному, дочерним и зависимым обществам*	За аналогичный период предыдущего года	Из графы 6, в том числе по внутригрупповым обществам	Из графы 6, в том числе, по основному, дочерним и зависимым обществам*
4310	Поступления - всего	113	-	-	1 600 000	160 000	1 600 000
4311	получение кредитов и займов	-	-	-	1 600 000	1 600 000	1 600 000
4312	денежных вкладов собственников (участников)	-	-	-	-	-	-
4313	от выпуска акций, увеличения долей участия	-	-	-	-	-	-
4314	от выпуска облигаций, векселей и других долговых ценных бумаг и др.	-	-	-	-	-	-
4319	прочие поступления	113	-	-	-	-	-
4339	в т.ч. косвенные налоги по финансовой деятельности	-	-	-	-	-	-
4320	Платежи - всего	2 980 590	1 600 000	1 600 000	(2 545 382)	-	-
4321	собственникам (участ-м) в связи с выкупом у них акций (долей участия) орг-ии или их выходом из состава участников	-	-	-	-	-	-
4322	на уплату дивидендов и иных платежей по распределению прибыли в пользу собственников (участников)	-	-	-	-	-	-
4323	в связи с погашением (выкупом) векселей и других долговых ценных бумаг, возврат кредитов и займов	1 600 00	1 600 000	1 600 000	(533 500)	-	-
4329	прочие выплаты, перечисления	1 380 590	-	-	(2 011 882)	-	-
4341	погашение обязательств по финансовой аренде	1 080 903	-	-	(1 533 387)	-	-
4342	оплату приобретенных товаров, работ, услуг-	-	-	-	-	-	-
4343	косвенные налоги по финансовой деятельности	199 478	-	-	(289 043)	-	-
4349	на прочие выплаты, перечисления	100 209	-	-	(189 452)	-	-
4300	Сальдо денежных потоков от финансовых операций	(2 980 477)	(1 600 000)	(1 600 000)	(945 382)	1 600 000	1 600 000
4400	Сальдо денежных потоков за отчетный период	(2 591 916)	27 873 866	62 634	2 424 180	23 047 076	(218 694)
4450	Остаток денежных средств и денежных эквивалентов на начало отчетного периода	2 631 560	-	-	240 362	-	-
4500	Остаток денежных средств и денежных эквивалентов на конец отчетного периода	30 729	-	-	2 631 560	-	-
4490	Величина влияния изменений курса иностранной валюты по отношению к рублю	(8 915)	-	-	(32 982)	-	-

Аудиторское заключение
ФБК
ИПРКОНС КОНСАЛТИНГ

Операции с прочими связанными сторонами

№	Наименование и организационно-правовая форма связанной стороны	Характер отношений
1	Негосударственный пенсионный фонд «Газфонд»	Значительное влияние

В течение 2015 г. Общество перечислило в Негосударственный пенсионный фонд «Газфонд» взносов 189 956 тыс. руб. (112 030 тыс. руб. в 2014г.; 108 137 тыс. руб. в 2013г.).

Информация о потоках денежных средств с прочими связанными сторонами:

тыс.руб.

	2015 г.	2014 г.
Направлено денежных средств, в том числе	189 956	112 030
по текущей деятельности	189 956	112 030

37. Вознаграждение основному управленческому персоналу

Основной управленческий персонал Общества представлен в лице генерального директора и его заместителей.

Вознаграждение генеральному директору утверждается Общим собранием участников Общества.

Вознаграждение остальных представителей основного управленческого персонала устанавливается приложением к коллективному договору – «Положением о порядке оплаты труда и материальном стимулировании работников».


Краткосрочные вознаграждения сформированы показателями оплаты труда за отчетный период, начисленных на нее налогов и иных обязательных платежей в соответствующие бюджеты и внебюджетные фонды, ежегодный оплачиваемый отпуск за работу в отчетном периоде.

Общество также обеспечивает медицинское страхование, страхование жизни, и др. за большинство всех своих сотрудников, включая основной управленческий персонал.

В составе долгосрочных вознаграждений представлены произведенные в отчетном периоде выплаты всем представителям основного управленческого персонала вне зависимости от сроков достижения пенсионного возраста.

тыс. руб.

		2015 г.	2014 г.	2013 г.
1	Сумма вознаграждения, выплачиваемого основному управленческому персоналу, в совокупности, в том числе по видам выплат:	125 162	112 725	99 426
2	а) краткосрочные вознаграждения;	125 162	107 066	99 426
3	б) долгосрочные вознаграждения, в том числе:	-	5 659	-
4	вознаграждения по окончании трудовой деятельности (платежи (взносы) организации по договорам			



	добровольного страхования (и договорам негосударственного пенсионного обеспечения) и иные платежи, обеспечивающие выплаты пенсий и другие социальные гарантии основному управленческому персоналу по окончании ими трудовой деятельности);	-	5 659	-
--	--	---	-------	---

38. Оценочные обязательства, условные обязательства и условные активы

Оценочные обязательства

Информация об оценочных обязательствах приведена в разделе 7 табличной формы пояснений к бухгалтерскому балансу и отчету о финансовых результатах. Суммы по графе «Начислено» включают величину признанных оценочных обязательств – 1 136 912 тыс. руб.

39. Риски хозяйственной деятельности

Управление рисками Общества осуществляется в рамках единой корпоративной системы и определяется как непрерывный циклический процесс принятия и выполнения управленческих решений, состоящий из идентификации, оценки и измерения рисков, реагирования на риски, контроля эффективности, планирования деятельности по управлению и мониторингу рисков, встроенный в общий процесс управления, направленный на оптимизацию величины рисков в соответствии с интересами Общества и распространяющийся на все области его практической деятельности.

Информация о характеристике положения Общества в отрасли, в том числе тенденциях развития соответствующего сегмента рынка, степени адаптации Общества к условиям рынка, основных приоритетных направлениях деятельности Общества с описанием перспектив развития, а также ключевая информация о факторах риска, связанных с деятельностью Общества приводится на официальном сайте Общества.

40. Информация об инновациях и модернизации производства

Информация о нематериальных активах, созданных и приобретенных Обществом, о движении основных средств, а также расходах, осуществляемых Обществом в рамках инновации и модернизации производства, в случае ее существенности приводится в соответствующих разделах настоящих пояснений к бухгалтерской отчетности Общества.



Генеральный директор

/Тюрин В.А.

Главный бухгалтер

/Абдульманова А.Г./

Дата 29.02.2016



Приложение 1

Перечень организаций, формирующих Группу Газпром

1	ПАО	Газпром
2	ОАО	Востокгазпром
3	ООО	Газпром авиа
4	ООО	Газпром ВНИИГаз
5	ООО	Газпром газнадзор
6	ООО	Газпром газобезопасность
7	ООО	Газпром геологоразведка
8	ООО	Газпром добыча Астрахань
9	ООО	Газпром добыча Краснодар
10	ООО	Газпром добыча Надым
11	ООО	Газпром добыча Ноябрьск
12	ООО	Газпром добыча Оренбург
13	ООО	Газпром добыча Уренгой
14	ООО	Газпром добыча шельф Южно-Сахалинск
15	ООО	Газпром добыча Ямбург
16	ООО	Газпром инвест Восток
17	ООО	Газпром инвест
18	ЗАО	Газпром инвест Юг
19	ООО	Газпром инвестхолдинг
20	ООО	Газпром информ
21	ООО	Газпром комплектация
22	ООО	Газпром межрегионгаз
23	ПАО	Газпром нефть
24	ООО	Газпром переработка
25	ООО	Газпром подземремонт Оренбург
26	ООО	Газпром подземремонт Уренгой
27	ООО	Газпром ПХГ
28	ООО	Газпром связь
29	ООО	Газпром сжиженный газ
30	ООО	Газпром торгсервис
31	ООО	Газпром трансгаз Волгоград
32	ООО	Газпром трансгаз Екатеринбург
33	ООО	Газпром трансгаз Казань
34	ООО	Газпром трансгаз Краснодар
35	ООО	Газпром трансгаз Махачкала
36	ООО	Газпром трансгаз Москва
37	ООО	Газпром трансгаз Нижний Новгород



38	ООО	Газпром трансгаз Самара
39	ООО	Газпром трансгаз Санкт-Петербург
40	ООО	Газпром трансгаз Саратов
41	ООО	Газпром трансгаз Ставрополь
42	ООО	Газпром трансгаз Сургут
43	ООО	Газпром трансгаз Томск
44	ООО	Газпром трансгаз Уфа
45	ООО	Газпром трансгаз Ухта
46	ООО	Газпром трансгаз Чайковский
47	ООО	Газпром трансгаз Югорск
48	ООО	Газпром трансгаз Югорск
49	ООО	Газпром центрремонт
50	ООО	Газпром экспо
51	ООО	Газпром экспорт
52	ООО	Газпром энерго
53	ООО	Газпромтранс
54	АО	Газпромтрубинвест
55	ООО	Газпром флот
56	ОАО	Газпром газораспределение
57	ОАО	Газэнергосервис
58	ООО	Газпром георесурс
59	ОАО	Дальтрансгаз
60	ОАО	Красноярскагазпром
61	ООО	Новоуренгойский ГХК
62	ОАО	Газпром трансгаз Белорусь
63	ПАО	ОГК-2
64	ООО	Газпром геотехнологии
65	АО	Пургаз
66	АО	Регионгазхолдинг
67	АО	Росшельф
68	АО	Газпром инвест РГК
69	ОАО	Газпром нефтехим Салават
70	ОАО	СеверНефтегазпром
71	ОАО	Спецгазавтотранс
72	ПАО	ТГК-1
73	ООО	ТюменНИИгипрогаз
74	ОАО	Центргаз
75	АО	Центрэнергогаз
76	АО	Ямалгазинвест
77	АО	Газпром газэнергосеть
78	ООО	Газпром межрегионгаз Москва



ООО «Газпромтранс»

Пояснения к бухгалтерскому балансу и отчету о финансовых результатах в бухгалтерской отчетности за 2015 год.

79	ОАО	Газпром межрегионгаз Нижний Новгород
80	АО	Газпром межрегионгаз Санкт-Петербург
81	АО	Газпром газораспределение Ростов-на-Дону
82	АО	Межрегионэнергосбыт
83	АО	Гипроспецгаз
84	ЗАО	Газпром ЮРГМ Трейдинг
85	ЗАО	Газпром ЮРГМ Девелопмент
86	ООО	Газпром Ресурс Нортгаз
87	ООО	Газпром ресурс Пургаз
88	ООО	Газпром социнвест
89	ОАО	Камчатгазпром
90	ПАО	МОЭК
91	ЗАО	Газпром Армения
92	ОАО	Газпром газораспределение Север
93	ООО	Газпром инвестипроект
94	ООО	Газпром энергохолдинг
95	ООО	Факторинг-Финанс
96	ПАО	Центрэнергохолдинг
97	ООО	Газпром капитал
98	ПАО	Мосэнерго

